

HISTÓRICO DE DESEMPENHO PASSADO

Produtos / Fundos Autónomos	Página
Seguro Aberto Private Ações 2016 I	4
Seguro Aberto Private Ações 2016 III	5
Seguro Aberto Private Ações 2016 VI	6
Seguro Aberto Private Ações 2016 VII	7
Seguro Aberto Private Ações 2017 II	8
Seguro Aberto Private Ações 2017 III	9
Seguro Aberto Private Ações 2017 IV	10
Seguro Aberto Private Ações 2017 VI	11
Seguro Aberto Private Ações 2017 VII	12
Seguro Aberto Private Ações 2017 VIII	13
Seguro Aberto Private Ações 2017 IX	14
Seguro Aberto Private Ações 2017 XIII	15
Seguro Aberto Private Ações 2017 XIV	16
Seguro Aberto Private Ações 2017 XVII	17
Seguro Aberto Private Ações 2017 XVIII	18
Seguro Aberto Private Ações 2017 XIX	19
Seguro Aberto Private Ações 2017 XXI	20
Seguro Aberto Private Ações 2017 XXII	21
Seguro Aberto Private Ações 2017 XXIII	22
Seguro Aberto Private Ações 2017 XXIV	23
Seguro Aberto Private Ações 2017 XXVI	24
Seguro Aberto Private Ações 2017 XXVII	25
Seguro Aberto Private Ações 2017 XXVIII	26
Seguro Aberto Private Ações 2017 XXIX	27
Seguro Aberto Private Ações 2017 XXXVI	28
Seguro Aberto Private Ações 2017 XXXVII	29
Seguro Aberto Private Ações 2017 XXXVIII	30
Seguro Aberto Private Ações 2017 XLVII	31

HISTÓRICO DE DESEMPENHO PASSADO

Produtos / Fundos Autónomos	Página
Seguro Aberto Private Ações 2018 I	32
Seguro Aberto Private Ações 2018 II	33
Seguro Aberto Private Ações 2018 V	34
Seguro Aberto Private Ações 2018 XIV	35
Seguro Aberto Private Ações 2018 XV	36
Seguro Aberto Private Ações 2018 XVI	37
Seguro Aberto Private Ações 2018 XVII	38
Seguro Aberto Private Ações 2018 XVIII	39
Seguro Aberto Private Ações 2018 XXII	40
Seguro Aberto Private Ações 2018 XXIII	41
Seguro Aberto Private Ações 2019 III	42
Seguro Aberto Private Ações 2019 VI	43
Seguro Aberto Private Ações 2019 VII	44
Seguro Aberto Private Ações 2019 IX	45
Seguro Aberto Private Ações 2019 XI	46
Seguro Aberto Private Ações 2019 XIII	47
Seguro Aberto Private Ações 2019 XV	48
Seguro Aberto Private Ações 2019 XVI	49
Seguro Aberto Private Ações 2019 XVIII	50
Seguro Aberto Private Ações 2019 XIX	51
Seguro Aberto Private Ações 2020 VI	52
Seguro Aberto Private Ações 2020 VII	53
Seguro Aberto Private Ações 2020 VIII	54
Seguro Aberto Private Ações 2021 I	55
Seguro Aberto Private Ações 2021 II	56
Seguro Aberto Private Ações 2021 III	57
Seguro Aberto Private Ações 2021 V	58
Seguro Aberto Private Ações 2021 IX	59

HISTÓRICO DE DESEMPENHO PASSADO

Produtos / Fundos Autónomos	Página
Seguro Aberto Private Ações 2022 II	60
Seguro Aberto Private Ações 2022 V	61
Seguro Aberto Private Ações 2022 VI	62
Seguro Aberto Private Ações 2022 VII	63
Seguro Aberto Private Ações 2022 X	64
Seguro Aberto Private Ações 2022 XI	65
Seguro Aberto Private Ações 2022 XII	66
Seguro Aberto Private Ações 2022 XIII	67
Seguro Aberto Private Ações 2022 XIV	68
Seguro Aberto Private Ações 2022 XV	69
Seguro Aberto Private Ações 2022 XVII	70
Seguro Private Ações 2024 I	71
Seguro Private Ações 2024 IV	72

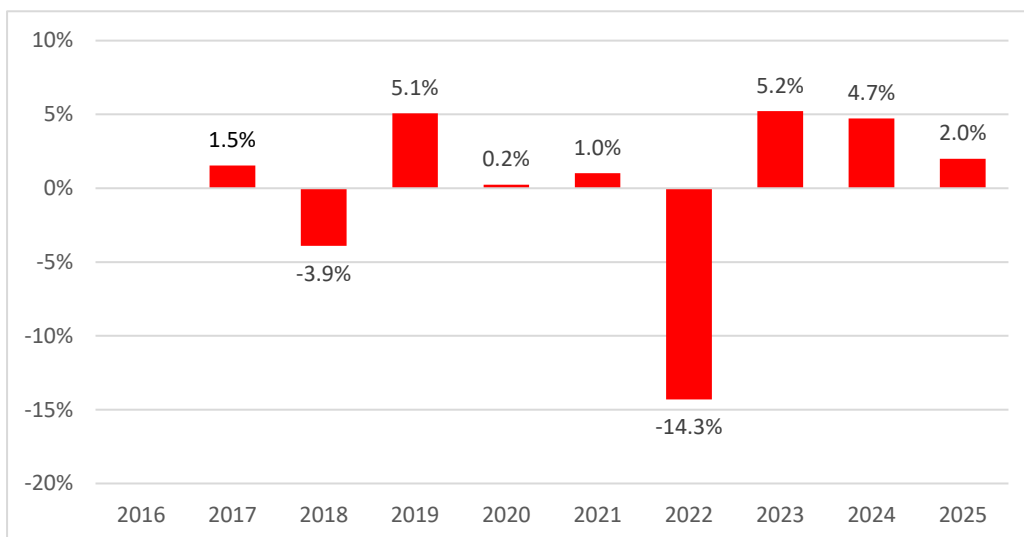
Histórico de Desempenho

Seguro Aberto Private Ações 2016 I *

Produtor: Santander Totta Seguros, Companhia de Seguros de Vida S.A.

** Produto de Investimento com base em seguros ligados a fundos de investimento*

Este gráfico mostra o desempenho do fundo sob a forma de perda ou ganho percentual anual durante os últimos 9 anos.



O desempenho passado não é indicativo do desempenho futuro. Os mercados poderão evoluir de forma muito diferente no futuro.

Esta informação pode ajudá-lo a avaliar a forma como o fundo tem sido gerido no passado.

O desempenho é apresentado após dedução dos custos recorrentes. Todos os encargos de entrada ou saída estão excluídos do cálculo.

O fundo foi criado em julho/2016.

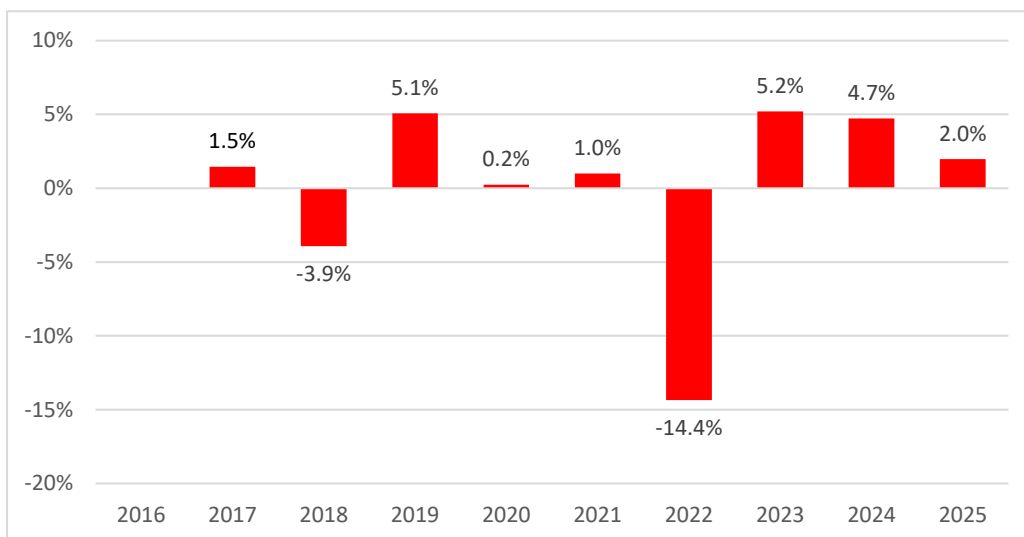
Histórico de Desempenho

Seguro Aberto Private Ações 2016 III *

Produtor: Santander Totta Seguros, Companhia de Seguros de Vida S.A.

** Produto de Investimento com base em seguros ligados a fundos de investimento*

Este gráfico mostra o desempenho do fundo sob a forma de perda ou ganho percentual anual durante os últimos 9 anos.



O desempenho passado não é indicativo do desempenho futuro. Os mercados poderão evoluir de forma muito diferente no futuro.

Esta informação pode ajudá-lo a avaliar a forma como o fundo tem sido gerido no passado.

O desempenho é apresentado após dedução dos custos recorrentes. Todos os encargos de entrada ou saída estão excluídos do cálculo.

O fundo foi criado em dezembro/2016.

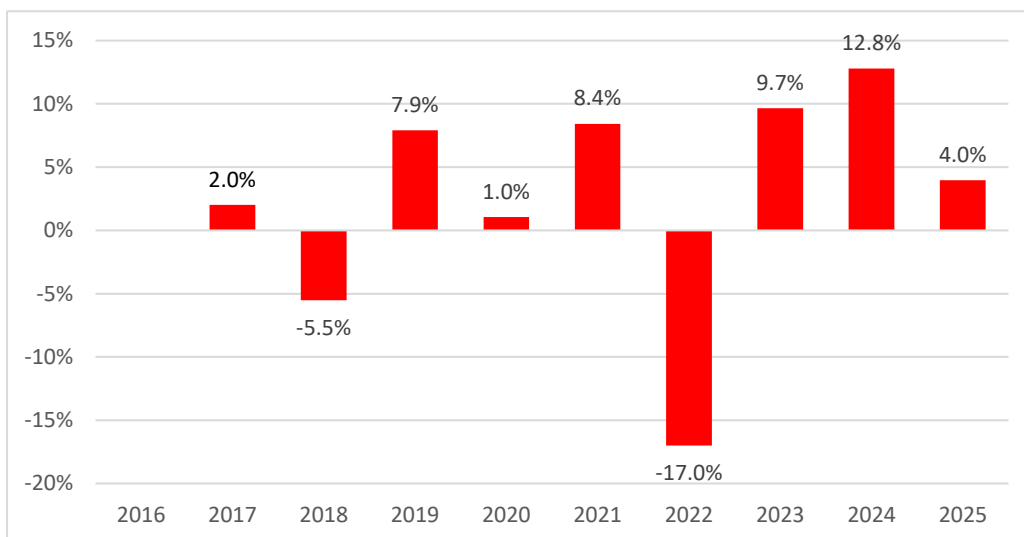
Histórico de Desempenho

Seguro Aberto Private Ações 2016 VI *

Produtor: Santander Totta Seguros, Companhia de Seguros de Vida S.A.

** Produto de Investimento com base em seguros ligados a fundos de investimento*

Este gráfico mostra o desempenho do fundo sob a forma de perda ou ganho percentual anual durante os últimos 9 anos.



O desempenho passado não é indicativo do desempenho futuro. Os mercados poderão evoluir de forma muito diferente no futuro.

Esta informação pode ajudá-lo a avaliar a forma como o fundo tem sido gerido no passado.

O desempenho é apresentado após dedução dos custos recorrentes. Todos os encargos de entrada ou saída estão excluídos do cálculo.

O fundo foi criado em setembro/2016.

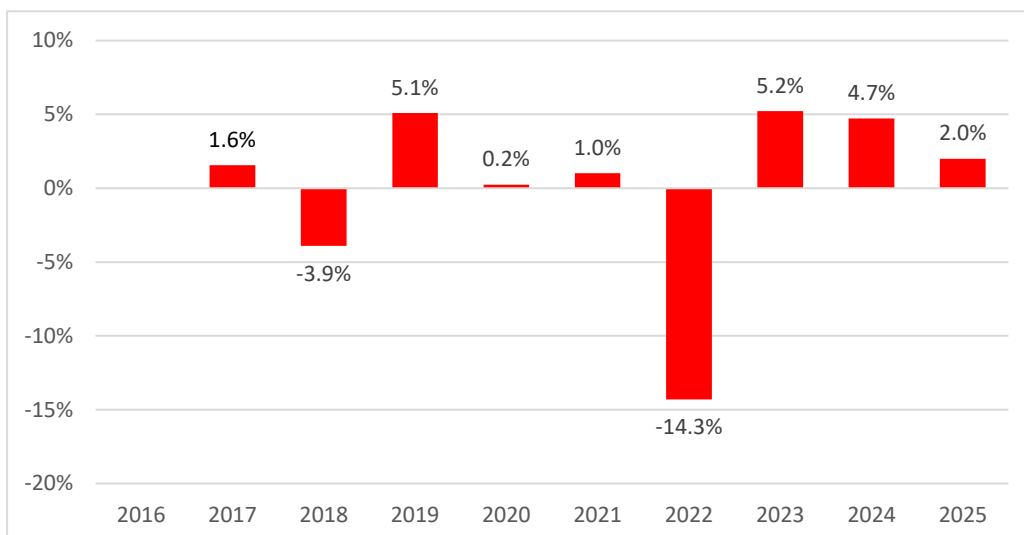
Histórico de Desempenho

Seguro Aberto Private Ações 2016 VII *

Produtor: Santander Totta Seguros, Companhia de Seguros de Vida S.A.

** Produto de Investimento com base em seguros ligados a fundos de investimento*

Este gráfico mostra o desempenho do fundo sob a forma de perda ou ganho percentual anual durante os últimos 9 anos.



O desempenho passado não é indicativo do desempenho futuro. Os mercados poderão evoluir de forma muito diferente no futuro.

Esta informação pode ajudá-lo a avaliar a forma como o fundo tem sido gerido no passado.

O desempenho é apresentado após dedução dos custos recorrentes. Todos os encargos de entrada ou saída estão excluídos do cálculo.

O fundo foi criado em setembro/2016.

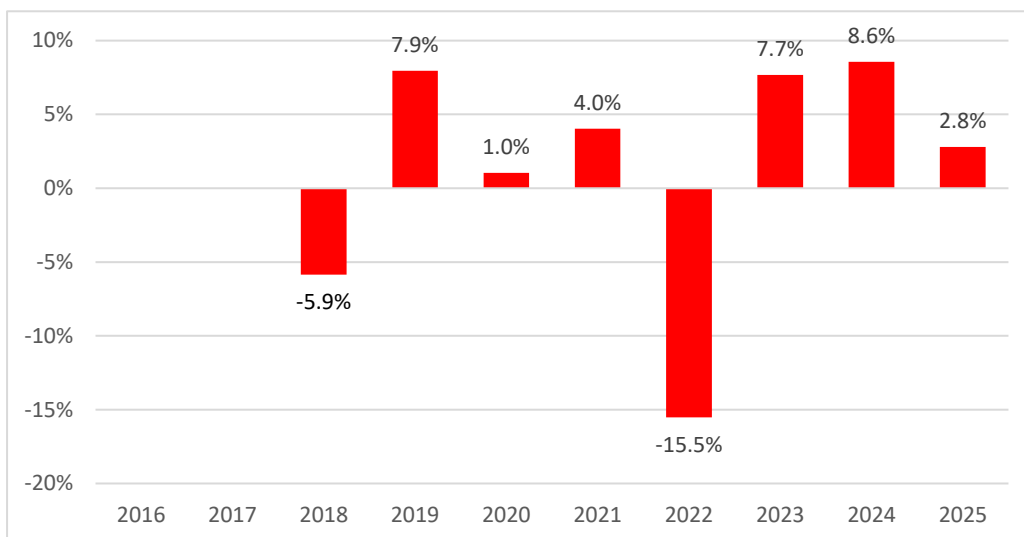
Histórico de Desempenho

Seguro Aberto Private Ações 2017 II *

Produtor: Santander Totta Seguros, Companhia de Seguros de Vida S.A.

** Produto de Investimento com base em seguros ligados a fundos de investimento*

Este gráfico mostra o desempenho do fundo sob a forma de perda ou ganho percentual anual durante os últimos 8 anos.



O desempenho passado não é indicativo do desempenho futuro. Os mercados poderão evoluir de forma muito diferente no futuro.

Esta informação pode ajudá-lo a avaliar a forma como o fundo tem sido gerido no passado.

O desempenho é apresentado após dedução dos custos recorrentes. Todos os encargos de entrada ou saída estão excluídos do cálculo.

O fundo foi criado em janeiro/2017.

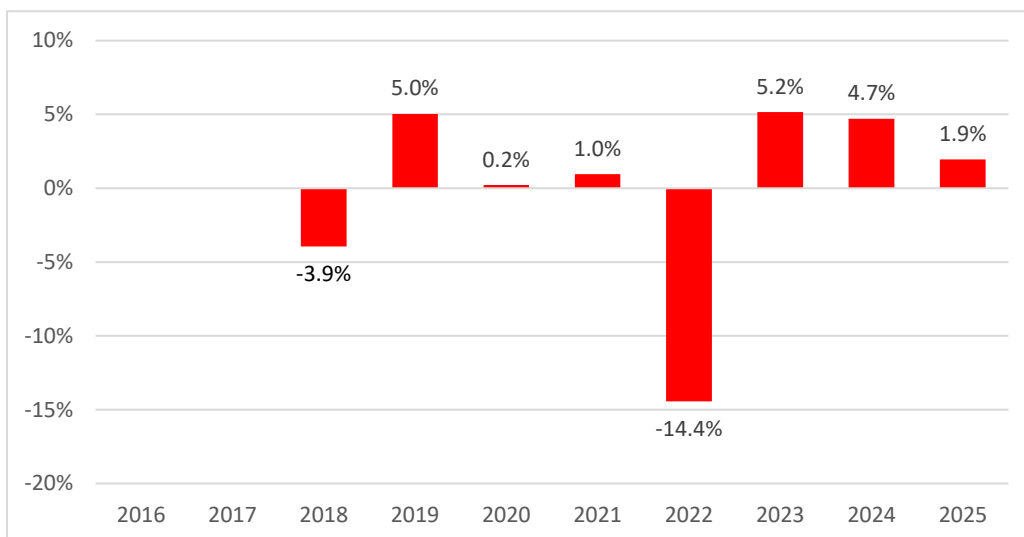
Histórico de Desempenho

Seguro Aberto Private Ações 2017 III *

Produtor: Santander Totta Seguros, Companhia de Seguros de Vida S.A.

** Produto de Investimento com base em seguros ligados a fundos de investimento*

Este gráfico mostra o desempenho do fundo sob a forma de perda ou ganho percentual anual durante os últimos 8 anos.



O desempenho passado não é indicativo do desempenho futuro. Os mercados poderão evoluir de forma muito diferente no futuro.

Esta informação pode ajudá-lo a avaliar a forma como o fundo tem sido gerido no passado.

O desempenho é apresentado após dedução dos custos recorrentes. Todos os encargos de entrada ou saída estão excluídos do cálculo.

O fundo foi criado em abril/2017.

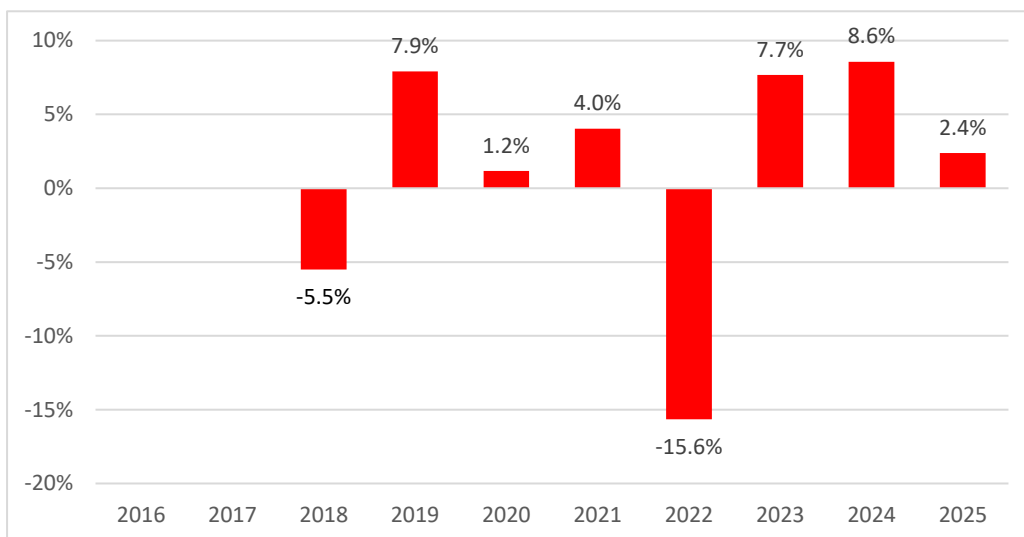
Histórico de Desempenho

Seguro Aberto Private Ações 2017 IV *

Produtor: Santander Totta Seguros, Companhia de Seguros de Vida S.A.

** Produto de Investimento com base em seguros ligados a fundos de investimento*

Este gráfico mostra o desempenho do fundo sob a forma de perda ou ganho percentual anual durante os últimos 8 anos.



O desempenho passado não é indicativo do desempenho futuro. Os mercados poderão evoluir de forma muito diferente no futuro.

Esta informação pode ajudá-lo a avaliar a forma como o fundo tem sido gerido no passado.

O desempenho é apresentado após dedução dos custos recorrentes. Todos os encargos de entrada ou saída estão excluídos do cálculo.

O fundo foi criado em fevereiro/2017.

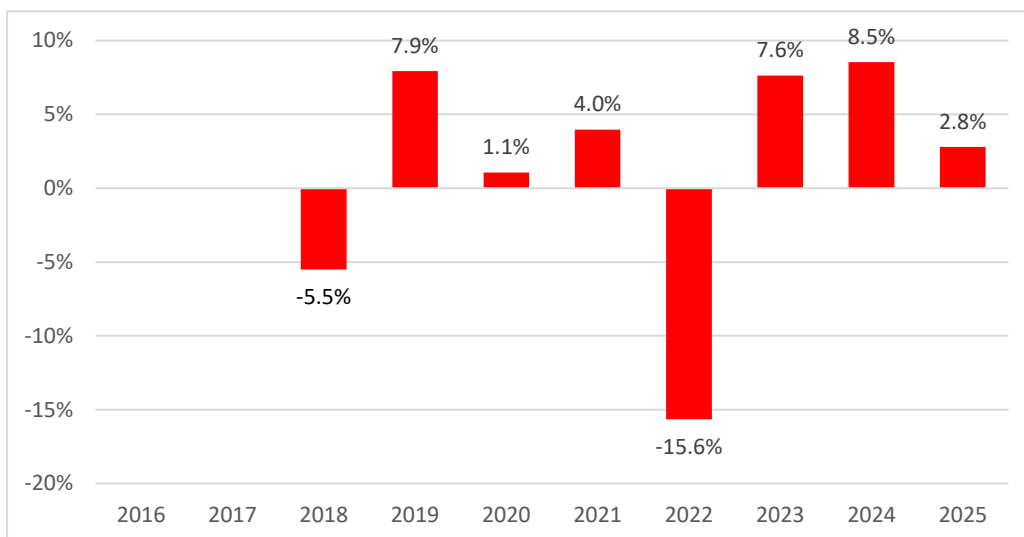
Histórico de Desempenho

Seguro Aberto Private Ações 2017 VI *

Produtor: Santander Totta Seguros, Companhia de Seguros de Vida S.A.

** Produto de Investimento com base em seguros ligados a fundos de investimento*

Este gráfico mostra o desempenho do fundo sob a forma de perda ou ganho percentual anual durante os últimos 8 anos.



O desempenho passado não é indicativo do desempenho futuro. Os mercados poderão evoluir de forma muito diferente no futuro.

Esta informação pode ajudá-lo a avaliar a forma como o fundo tem sido gerido no passado.

O desempenho é apresentado após dedução dos custos recorrentes. Todos os encargos de entrada ou saída estão excluídos do cálculo.

O fundo foi criado em maio/2017.

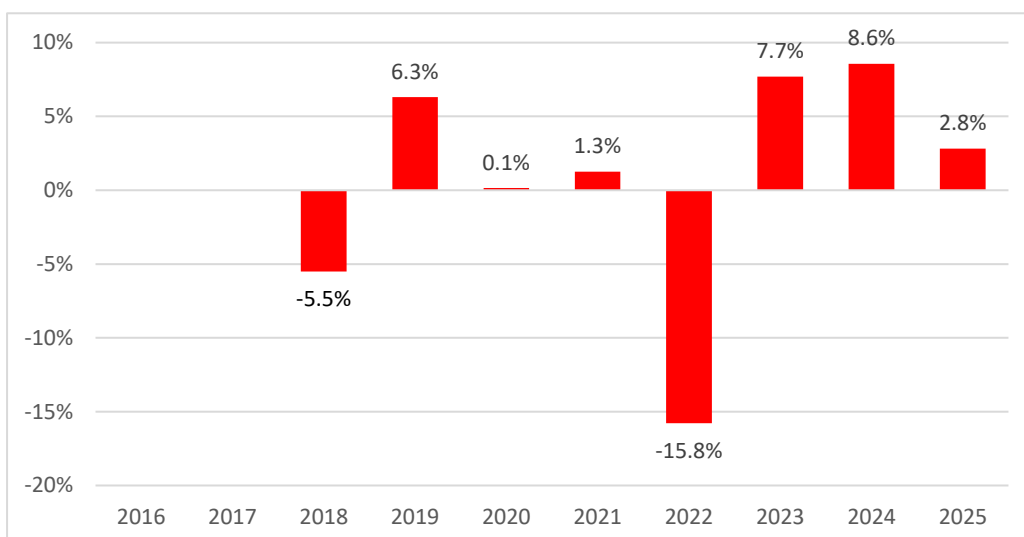
Histórico de Desempenho

Seguro Aberto Private Ações 2017 VII *

Produtor: Santander Totta Seguros, Companhia de Seguros de Vida S.A.

** Produto de Investimento com base em seguros ligados a fundos de investimento*

Este gráfico mostra o desempenho do fundo sob a forma de perda ou ganho percentual anual durante os últimos 8 anos.



O desempenho passado não é indicativo do desempenho futuro. Os mercados poderão evoluir de forma muito diferente no futuro.

Esta informação pode ajudá-lo a avaliar a forma como o fundo tem sido gerido no passado.

O desempenho é apresentado após dedução dos custos recorrentes. Todos os encargos de entrada ou saída estão excluídos do cálculo.

O fundo foi criado em maio/2017.

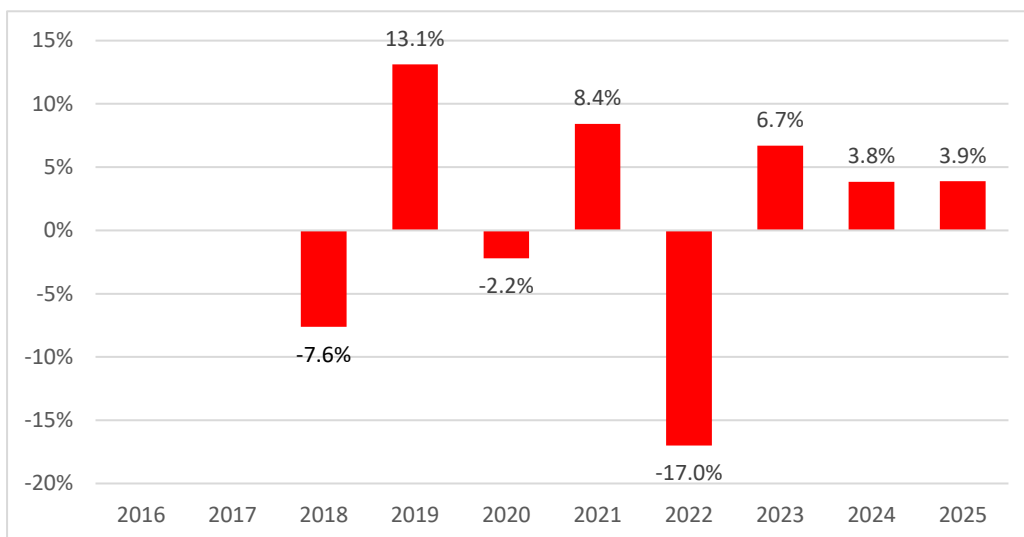
Histórico de Desempenho

Seguro Aberto Private Ações 2017 VIII *

Produtor: Santander Totta Seguros, Companhia de Seguros de Vida S.A.

** Produto de Investimento com base em seguros ligados a fundos de investimento*

Este gráfico mostra o desempenho do fundo sob a forma de perda ou ganho percentual anual durante os últimos 8 anos.



O desempenho passado não é indicativo do desempenho futuro. Os mercados poderão evoluir de forma muito diferente no futuro.

Esta informação pode ajudá-lo a avaliar a forma como o fundo tem sido gerido no passado.

O desempenho é apresentado após dedução dos custos recorrentes. Todos os encargos de entrada ou saída estão excluídos do cálculo.

O fundo foi criado em abril/2017.

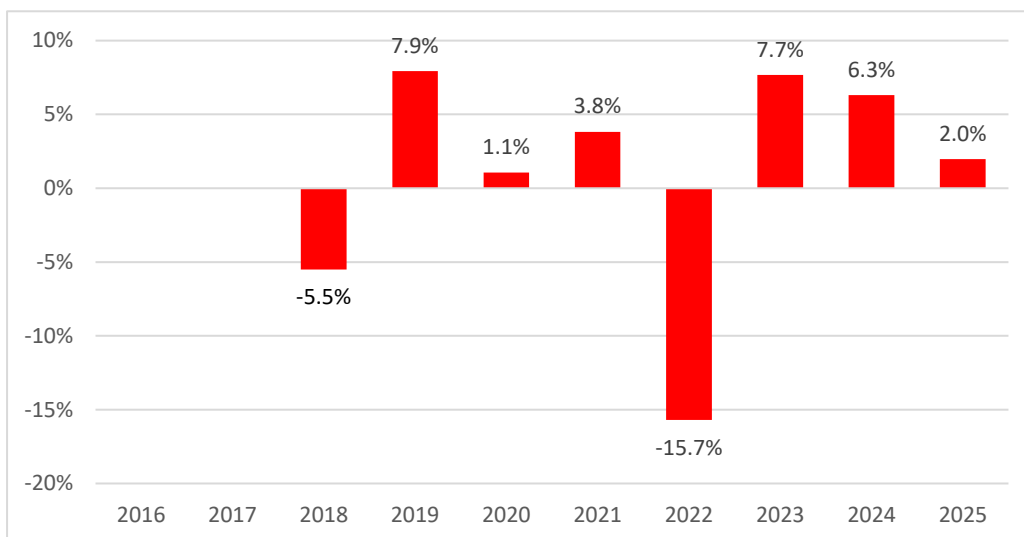
Histórico de Desempenho

Seguro Aberto Private Ações 2017 IX *

Produtor: Santander Totta Seguros, Companhia de Seguros de Vida S.A.

** Produto de Investimento com base em seguros ligados a fundos de investimento*

Este gráfico mostra o desempenho do fundo sob a forma de perda ou ganho percentual anual durante os últimos 8 anos.



O desempenho passado não é indicativo do desempenho futuro. Os mercados poderão evoluir de forma muito diferente no futuro.

Esta informação pode ajudá-lo a avaliar a forma como o fundo tem sido gerido no passado.

O desempenho é apresentado após dedução dos custos recorrentes. Todos os encargos de entrada ou saída estão excluídos do cálculo.

O fundo foi criado em abril/2017.

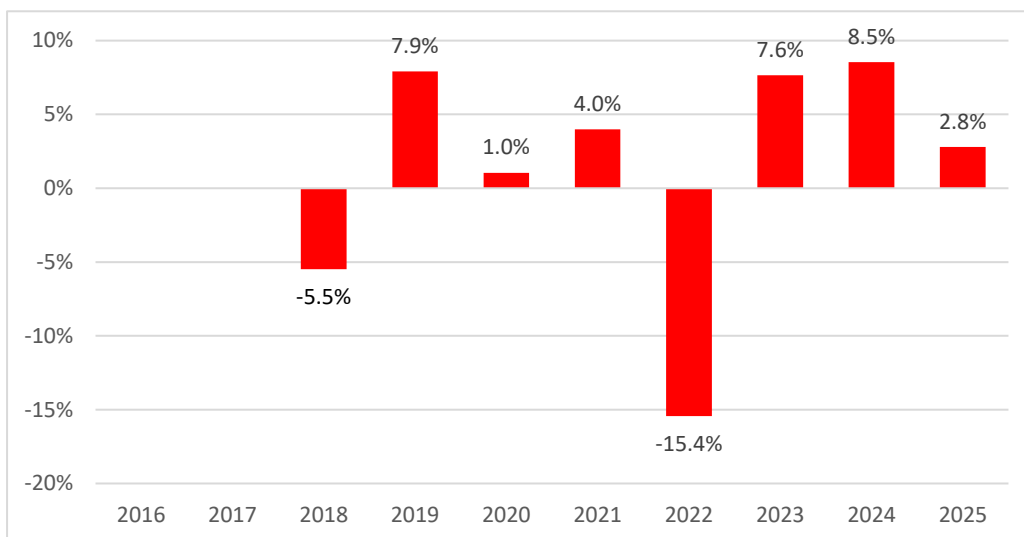
Histórico de Desempenho

Seguro Aberto Private Ações 2017 XIII *

Produtor: Santander Totta Seguros, Companhia de Seguros de Vida S.A.

** Produto de Investimento com base em seguros ligados a fundos de investimento*

Este gráfico mostra o desempenho do fundo sob a forma de perda ou ganho percentual anual durante os últimos 8 anos.



O desempenho passado não é indicativo do desempenho futuro. Os mercados poderão evoluir de forma muito diferente no futuro.

Esta informação pode ajudá-lo a avaliar a forma como o fundo tem sido gerido no passado.

O desempenho é apresentado após dedução dos custos recorrentes. Todos os encargos de entrada ou saída estão excluídos do cálculo.

O fundo foi criado em maio/2017.

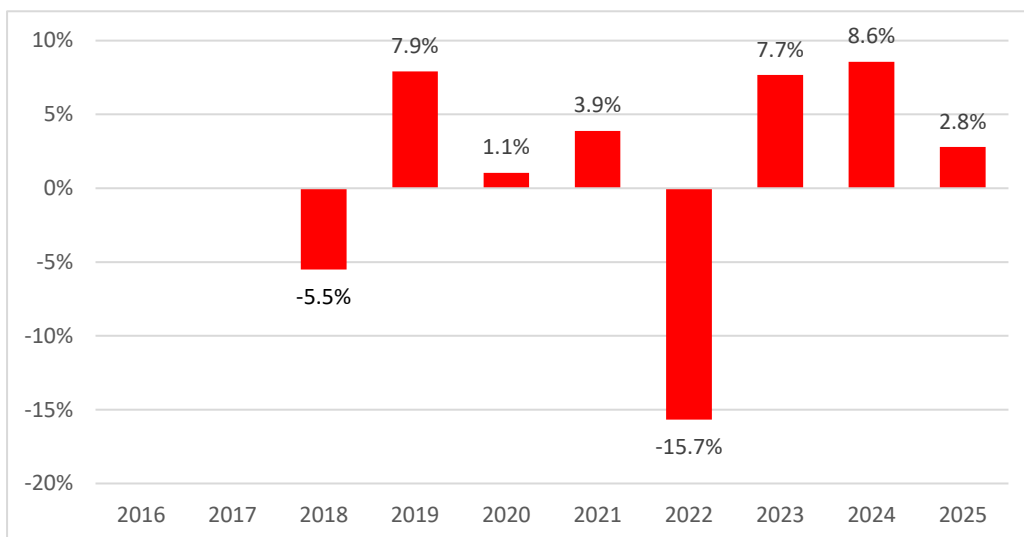
Histórico de Desempenho

Seguro Aberto Private Ações 2017 XIV *

Produtor: Santander Totta Seguros, Companhia de Seguros de Vida S.A.

** Produto de Investimento com base em seguros ligados a fundos de investimento*

Este gráfico mostra o desempenho do fundo sob a forma de perda ou ganho percentual anual durante os últimos 8 anos.



O desempenho passado não é indicativo do desempenho futuro. Os mercados poderão evoluir de forma muito diferente no futuro.

Esta informação pode ajudá-lo a avaliar a forma como o fundo tem sido gerido no passado.

O desempenho é apresentado após dedução dos custos recorrentes. Todos os encargos de entrada ou saída estão excluídos do cálculo.

O fundo foi criado em junho/2017.

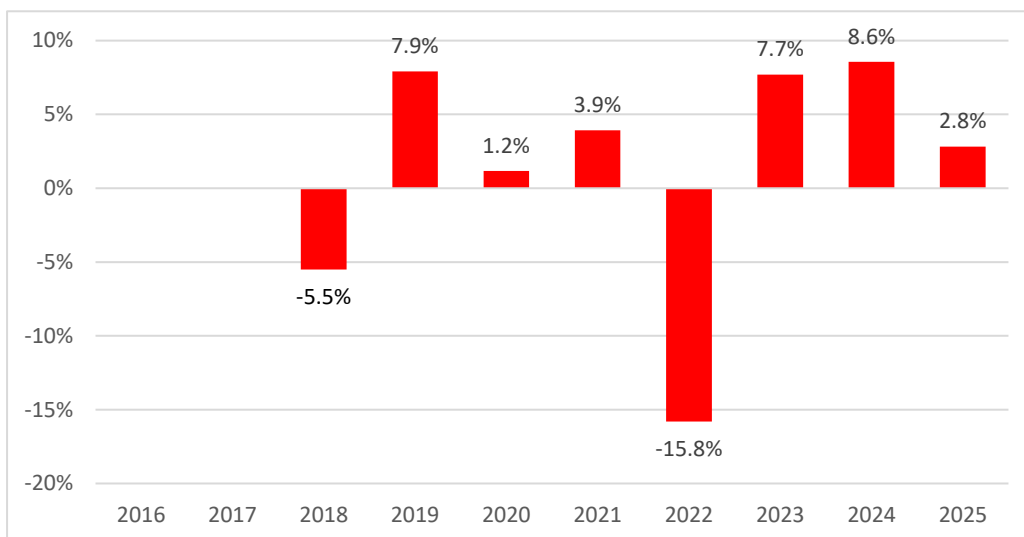
Histórico de Desempenho

Seguro Aberto Private Ações 2017 XVII *

Produtor: Santander Totta Seguros, Companhia de Seguros de Vida S.A.

** Produto de Investimento com base em seguros ligados a fundos de investimento*

Este gráfico mostra o desempenho do fundo sob a forma de perda ou ganho percentual anual durante os últimos 8 anos.



O desempenho passado não é indicativo do desempenho futuro. Os mercados poderão evoluir de forma muito diferente no futuro.

Esta informação pode ajudá-lo a avaliar a forma como o fundo tem sido gerido no passado.

O desempenho é apresentado após dedução dos custos recorrentes. Todos os encargos de entrada ou saída estão excluídos do cálculo.

O fundo foi criado em junho/2017.

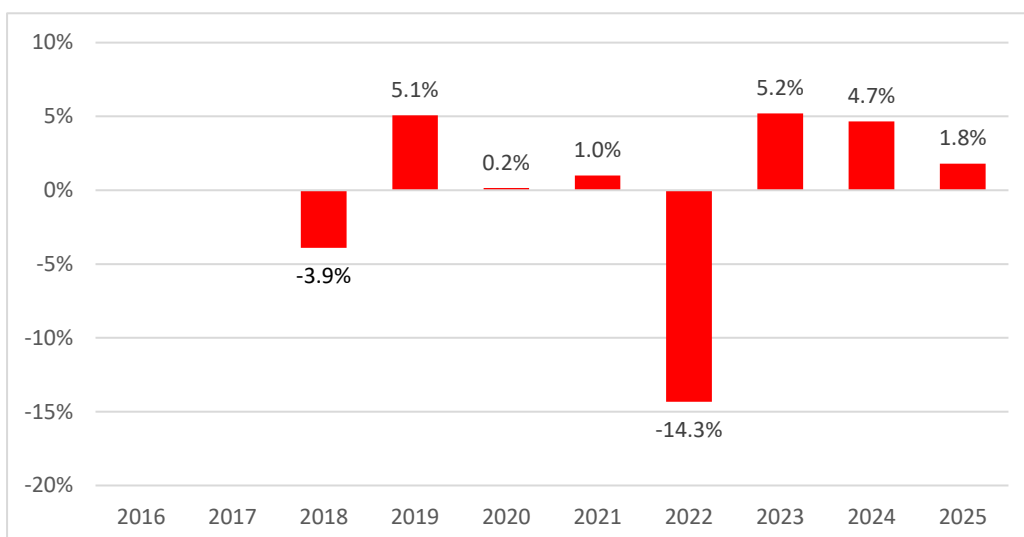
Histórico de Desempenho

Seguro Aberto Private Ações 2017 XVIII *

Produtor: Santander Totta Seguros, Companhia de Seguros de Vida S.A.

** Produto de Investimento com base em seguros ligados a fundos de investimento*

Este gráfico mostra o desempenho do fundo sob a forma de perda ou ganho percentual anual durante os últimos 8 anos.



O desempenho passado não é indicativo do desempenho futuro. Os mercados poderão evoluir de forma muito diferente no futuro.

Esta informação pode ajudá-lo a avaliar a forma como o fundo tem sido gerido no passado.

O desempenho é apresentado após dedução dos custos recorrentes. Todos os encargos de entrada ou saída estão excluídos do cálculo.

O fundo foi criado em julho/2017.

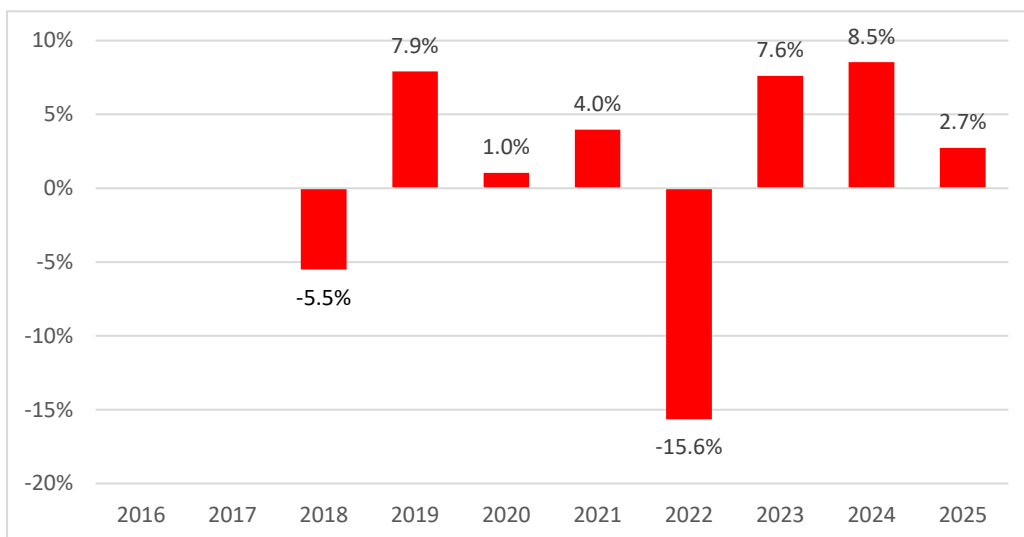
Histórico de Desempenho

Seguro Aberto Private Ações 2017 XIX *

Produtor: Santander Totta Seguros, Companhia de Seguros de Vida S.A.

** Produto de Investimento com base em seguros ligados a fundos de investimento*

Este gráfico mostra o desempenho do fundo sob a forma de perda ou ganho percentual anual durante os últimos 8 anos.



O desempenho passado não é indicativo do desempenho futuro. Os mercados poderão evoluir de forma muito diferente no futuro.

Esta informação pode ajudá-lo a avaliar a forma como o fundo tem sido gerido no passado.

O desempenho é apresentado após dedução dos custos recorrentes. Todos os encargos de entrada ou saída estão excluídos do cálculo.

O fundo foi criado em setembro/2017.

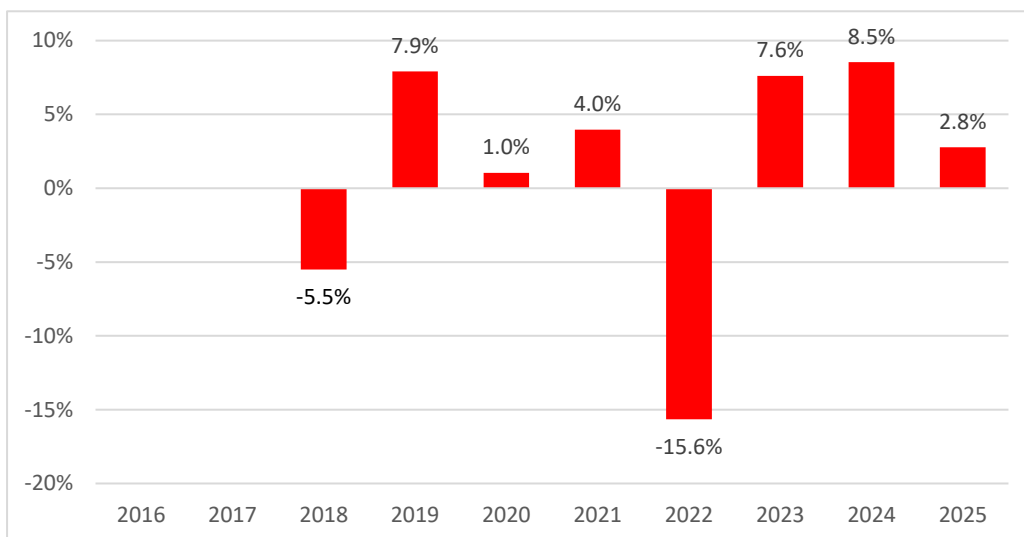
Histórico de Desempenho

Seguro Aberto Private Ações 2017 XXI *

Produtor: Santander Totta Seguros, Companhia de Seguros de Vida S.A.

** Produto de Investimento com base em seguros ligados a fundos de investimento*

Este gráfico mostra o desempenho do fundo sob a forma de perda ou ganho percentual anual durante os últimos 8 anos.



O desempenho passado não é indicativo do desempenho futuro. Os mercados poderão evoluir de forma muito diferente no futuro.

Esta informação pode ajudá-lo a avaliar a forma como o fundo tem sido gerido no passado.

O desempenho é apresentado após dedução dos custos recorrentes. Todos os encargos de entrada ou saída estão excluídos do cálculo.

O fundo foi criado em outubro/2017.

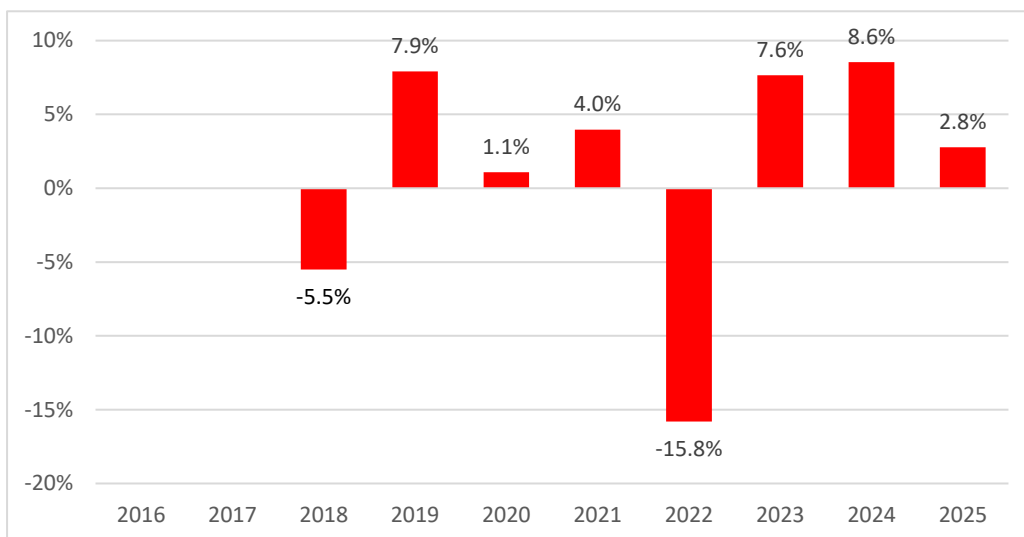
Histórico de Desempenho

Seguro Aberto Private Ações 2017 XXII *

Produtor: Santander Totta Seguros, Companhia de Seguros de Vida S.A.

** Produto de Investimento com base em seguros ligados a fundos de investimento*

Este gráfico mostra o desempenho do fundo sob a forma de perda ou ganho percentual anual durante os últimos 8 anos.



O desempenho passado não é indicativo do desempenho futuro. Os mercados poderão evoluir de forma muito diferente no futuro.

Esta informação pode ajudá-lo a avaliar a forma como o fundo tem sido gerido no passado.

O desempenho é apresentado após dedução dos custos recorrentes. Todos os encargos de entrada ou saída estão excluídos do cálculo.

O fundo foi criado em junho/2017.

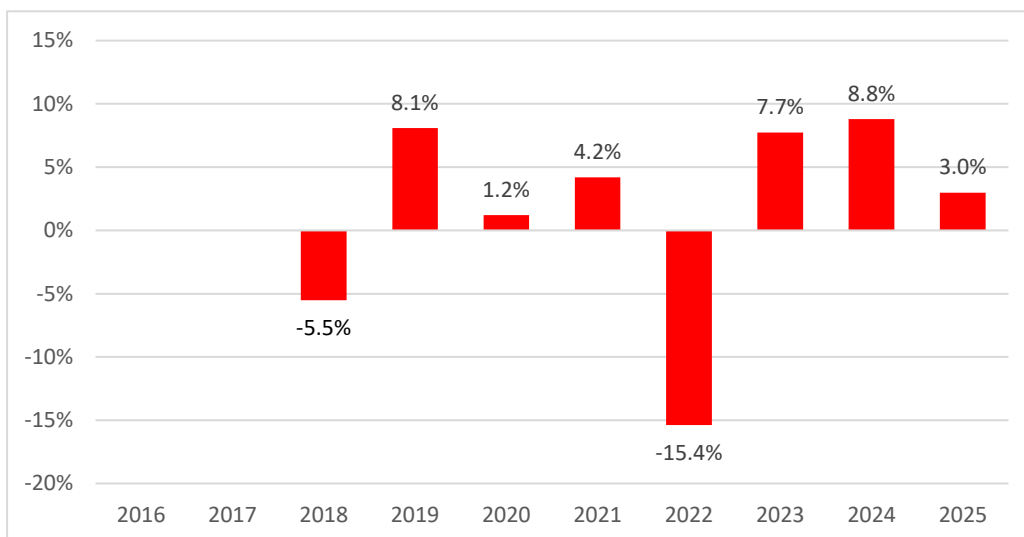
Histórico de Desempenho

Seguro Aberto Private Ações 2017 XXIII *

Produtor: Santander Totta Seguros, Companhia de Seguros de Vida S.A.

** Produto de Investimento com base em seguros ligados a fundos de investimento*

Este gráfico mostra o desempenho do fundo sob a forma de perda ou ganho percentual anual durante os últimos 8 anos.



O desempenho passado não é indicativo do desempenho futuro. Os mercados poderão evoluir de forma muito diferente no futuro.

Esta informação pode ajudá-lo a avaliar a forma como o fundo tem sido gerido no passado.

O desempenho é apresentado após dedução dos custos recorrentes. Todos os encargos de entrada ou saída estão excluídos do cálculo.

O fundo foi criado em julho/2017.

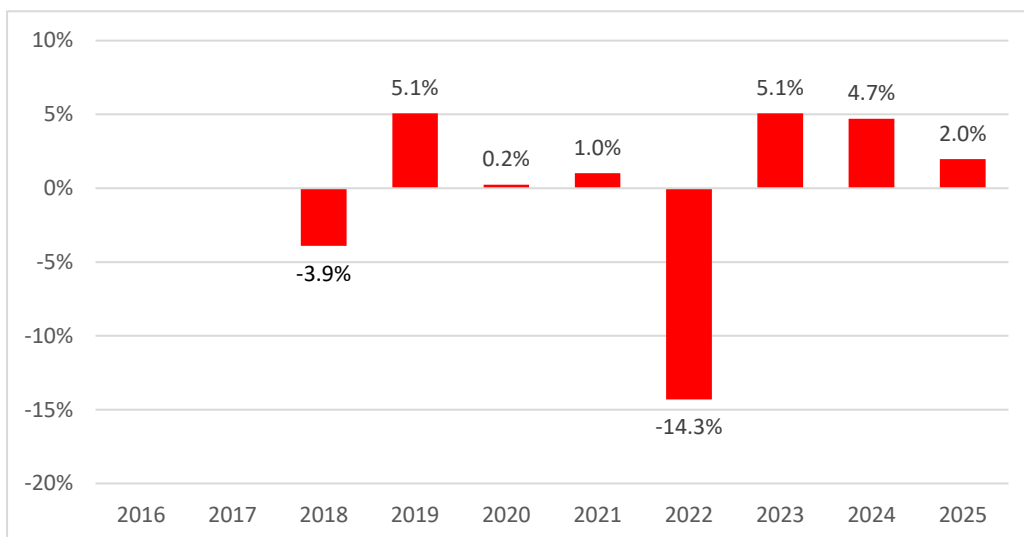
Histórico de Desempenho

Seguro Aberto Private Ações 2017 XXIV *

Produtor: Santander Totta Seguros, Companhia de Seguros de Vida S.A.

** Produto de Investimento com base em seguros ligados a fundos de investimento*

Este gráfico mostra o desempenho do fundo sob a forma de perda ou ganho percentual anual durante os últimos 8 anos.



O desempenho passado não é indicativo do desempenho futuro. Os mercados poderão evoluir de forma muito diferente no futuro.

Esta informação pode ajudá-lo a avaliar a forma como o fundo tem sido gerido no passado.

O desempenho é apresentado após dedução dos custos recorrentes. Todos os encargos de entrada ou saída estão excluídos do cálculo.

O fundo foi criado em agosto/2017.

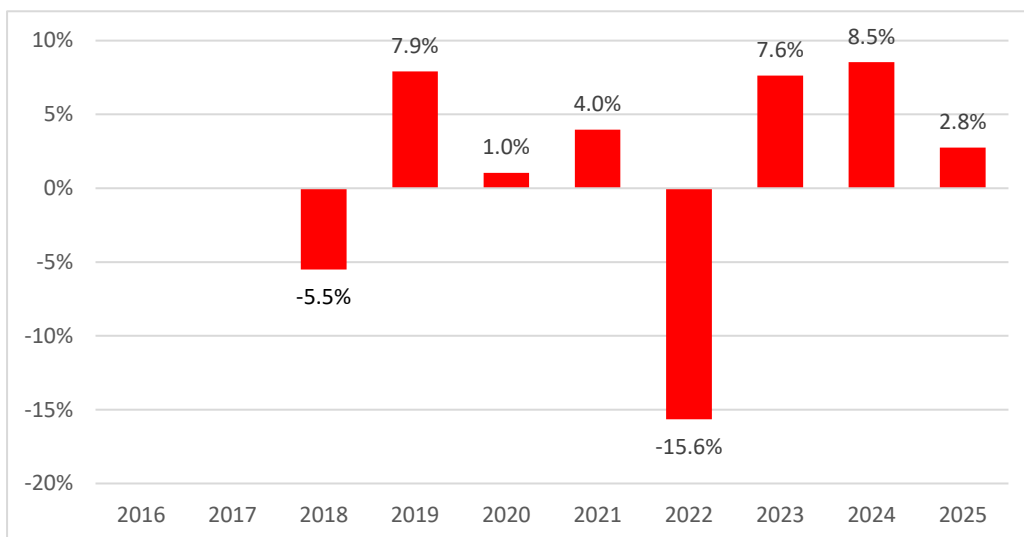
Histórico de Desempenho

Seguro Aberto Private Ações 2017 XXVI *

Produtor: Santander Totta Seguros, Companhia de Seguros de Vida S.A.

** Produto de Investimento com base em seguros ligados a fundos de investimento*

Este gráfico mostra o desempenho do fundo sob a forma de perda ou ganho percentual anual durante os últimos 8 anos.



O desempenho passado não é indicativo do desempenho futuro. Os mercados poderão evoluir de forma muito diferente no futuro.

Esta informação pode ajudá-lo a avaliar a forma como o fundo tem sido gerido no passado.

O desempenho é apresentado após dedução dos custos recorrentes. Todos os encargos de entrada ou saída estão excluídos do cálculo.

O fundo foi criado em agosto/2017.

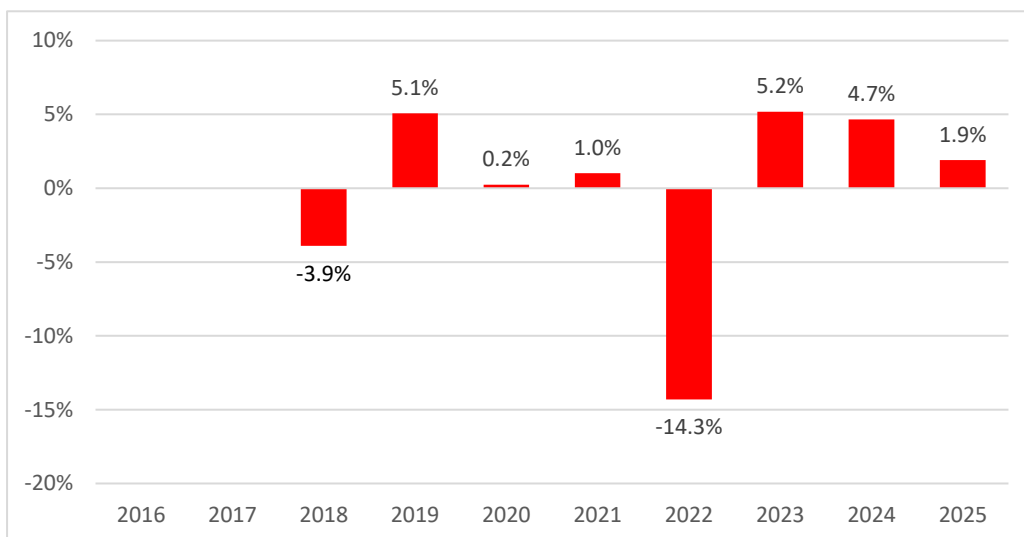
Histórico de Desempenho

Seguro Aberto Private Ações 2017 XXVII *

Produtor: Santander Totta Seguros, Companhia de Seguros de Vida S.A.

** Produto de Investimento com base em seguros ligados a fundos de investimento*

Este gráfico mostra o desempenho do fundo sob a forma de perda ou ganho percentual anual durante os últimos 8 anos.



O desempenho passado não é indicativo do desempenho futuro. Os mercados poderão evoluir de forma muito diferente no futuro.

Esta informação pode ajudá-lo a avaliar a forma como o fundo tem sido gerido no passado.

O desempenho é apresentado após dedução dos custos recorrentes. Todos os encargos de entrada ou saída estão excluídos do cálculo.

O fundo foi criado em agosto/2017.

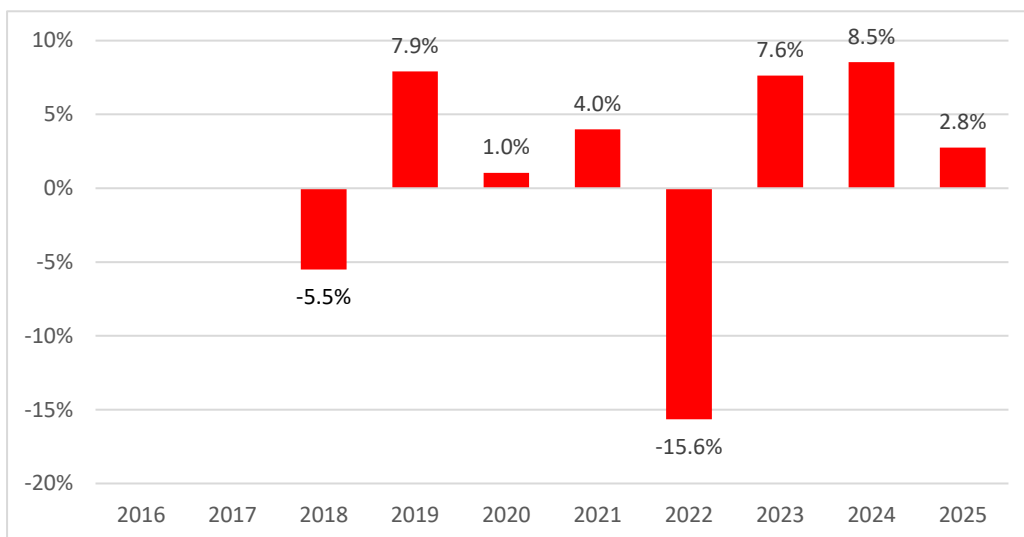
Histórico de Desempenho

Seguro Aberto Private Ações 2017 XXVIII *

Produtor: Santander Totta Seguros, Companhia de Seguros de Vida S.A.

** Produto de Investimento com base em seguros ligados a fundos de investimento*

Este gráfico mostra o desempenho do fundo sob a forma de perda ou ganho percentual anual durante os últimos 8 anos.



O desempenho passado não é indicativo do desempenho futuro. Os mercados poderão evoluir de forma muito diferente no futuro.

Esta informação pode ajudá-lo a avaliar a forma como o fundo tem sido gerido no passado.

O desempenho é apresentado após dedução dos custos recorrentes. Todos os encargos de entrada ou saída estão excluídos do cálculo.

O fundo foi criado em agosto/2017.

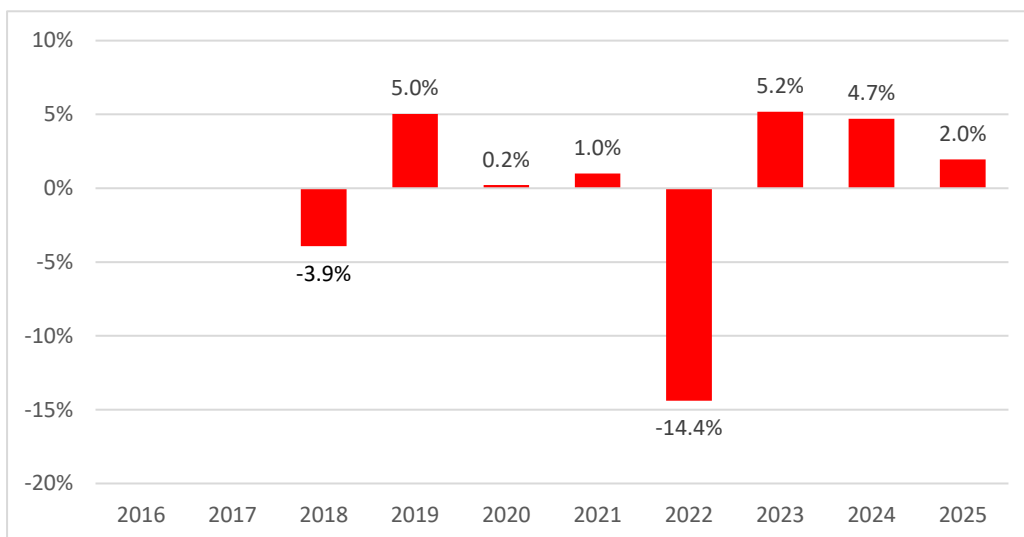
Histórico de Desempenho

Seguro Aberto Private Ações 2017 XXIX *

Produtor: Santander Totta Seguros, Companhia de Seguros de Vida S.A.

** Produto de Investimento com base em seguros ligados a fundos de investimento*

Este gráfico mostra o desempenho do fundo sob a forma de perda ou ganho percentual anual durante os últimos 8 anos.



O desempenho passado não é indicativo do desempenho futuro. Os mercados poderão evoluir de forma muito diferente no futuro.

Esta informação pode ajudá-lo a avaliar a forma como o fundo tem sido gerido no passado.

O desempenho é apresentado após dedução dos custos recorrentes. Todos os encargos de entrada ou saída estão excluídos do cálculo.

O fundo foi criado em outubro/2017.

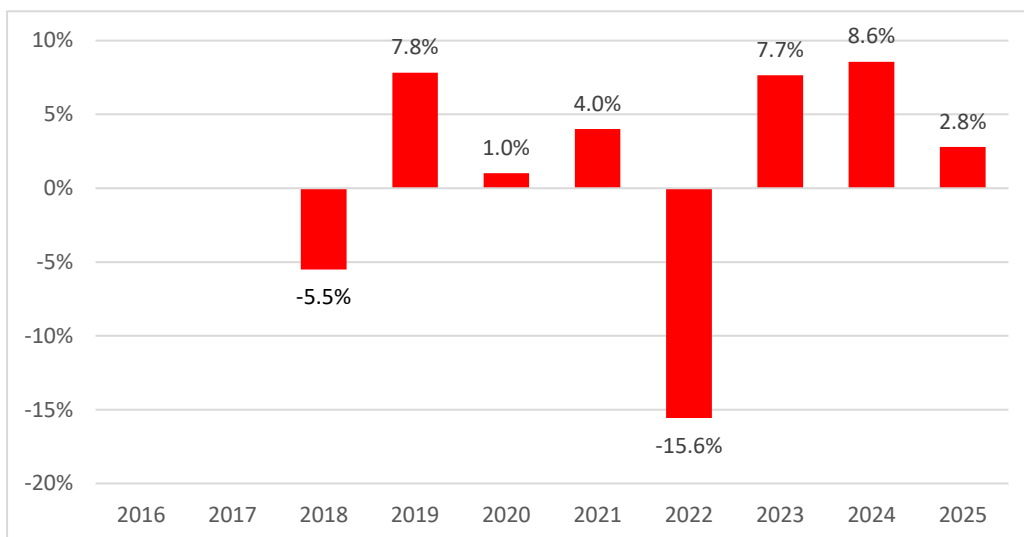
Histórico de Desempenho

Seguro Aberto Private Ações 2017 XXXVI *

Produtor: Santander Totta Seguros, Companhia de Seguros de Vida S.A.

** Produto de Investimento com base em seguros ligados a fundos de investimento*

Este gráfico mostra o desempenho do fundo sob a forma de perda ou ganho percentual anual durante os últimos 8 anos.



O desempenho passado não é indicativo do desempenho futuro. Os mercados poderão evoluir de forma muito diferente no futuro.

Esta informação pode ajudá-lo a avaliar a forma como o fundo tem sido gerido no passado.

O desempenho é apresentado após dedução dos custos recorrentes. Todos os encargos de entrada ou saída estão excluídos do cálculo.

O fundo foi criado em agosto/2017.

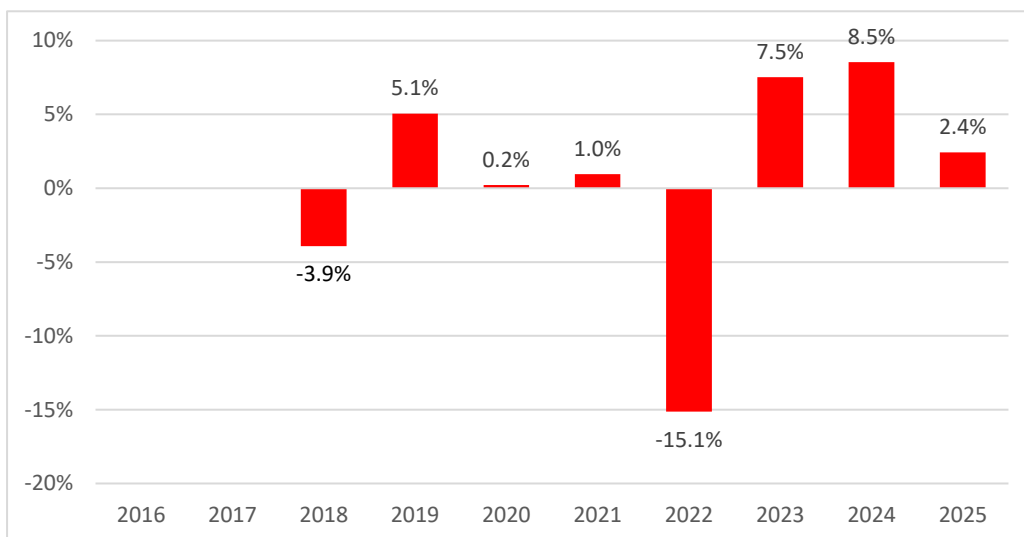
Histórico de Desempenho

Seguro Aberto Private Ações 2017 XXXVII *

Produtor: Santander Totta Seguros, Companhia de Seguros de Vida S.A.

** Produto de Investimento com base em seguros ligados a fundos de investimento*

Este gráfico mostra o desempenho do fundo sob a forma de perda ou ganho percentual anual durante os últimos 8 anos.



O desempenho passado não é indicativo do desempenho futuro. Os mercados poderão evoluir de forma muito diferente no futuro.

Esta informação pode ajudá-lo a avaliar a forma como o fundo tem sido gerido no passado.

O desempenho é apresentado após dedução dos custos recorrentes. Todos os encargos de entrada ou saída estão excluídos do cálculo.

O fundo foi criado em agosto/2017.

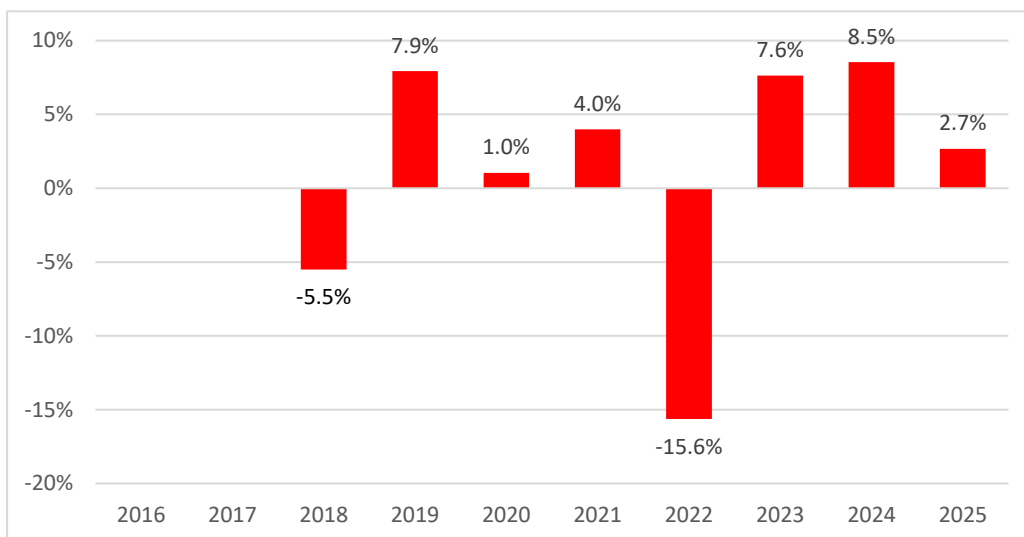
Histórico de Desempenho

Seguro Aberto Private Ações 2017 XXXVIII *

Produtor: Santander Totta Seguros, Companhia de Seguros de Vida S.A.

** Produto de Investimento com base em seguros ligados a fundos de investimento*

Este gráfico mostra o desempenho do fundo sob a forma de perda ou ganho percentual anual durante os últimos 8 anos.



O desempenho passado não é indicativo do desempenho futuro. Os mercados poderão evoluir de forma muito diferente no futuro.

Esta informação pode ajudá-lo a avaliar a forma como o fundo tem sido gerido no passado.

O desempenho é apresentado após dedução dos custos recorrentes. Todos os encargos de entrada ou saída estão excluídos do cálculo.

O fundo foi criado em agosto/2017.

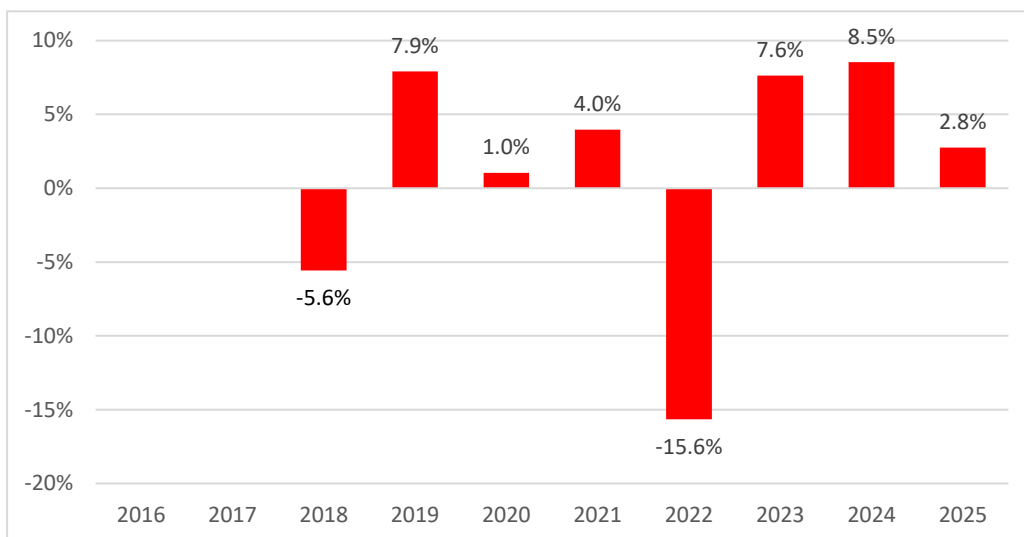
Histórico de Desempenho

Seguro Aberto Private Ações 2017 XLVII *

Produtor: Santander Totta Seguros, Companhia de Seguros de Vida S.A.

** Produto de Investimento com base em seguros ligados a fundos de investimento*

Este gráfico mostra o desempenho do fundo sob a forma de perda ou ganho percentual anual durante os últimos 8 anos.



O desempenho passado não é indicativo do desempenho futuro. Os mercados poderão evoluir de forma muito diferente no futuro.

Esta informação pode ajudá-lo a avaliar a forma como o fundo tem sido gerido no passado.

O desempenho é apresentado após dedução dos custos recorrentes. Todos os encargos de entrada ou saída estão excluídos do cálculo.

O fundo foi criado em dezembro/2017.

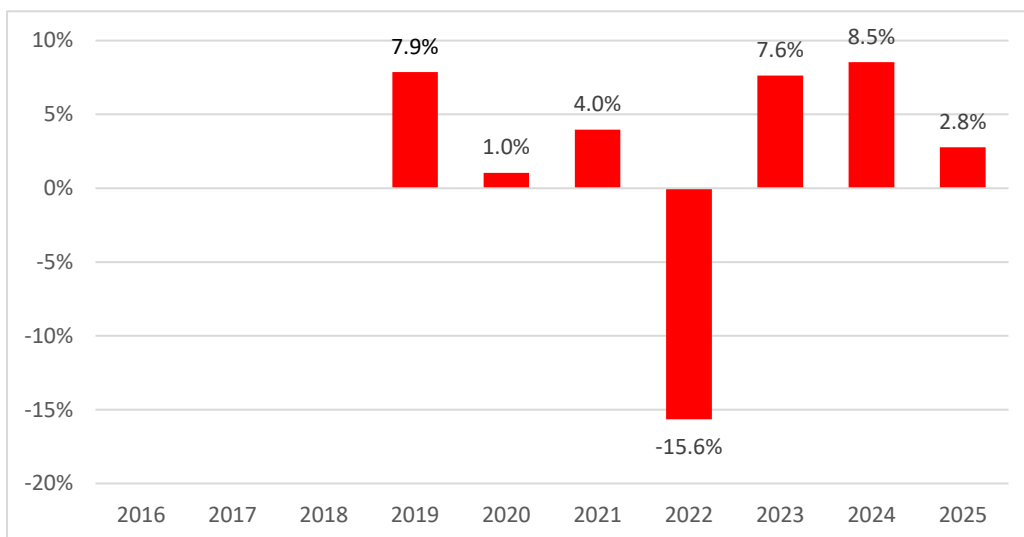
Histórico de Desempenho

Seguro Aberto Private Ações 2018 I *

Produtor: Santander Totta Seguros, Companhia de Seguros de Vida S.A.

** Produto de Investimento com base em seguros ligados a fundos de investimento*

Este gráfico mostra o desempenho do fundo sob a forma de perda ou ganho percentual anual durante os últimos 7 anos.



O desempenho passado não é indicativo do desempenho futuro. Os mercados poderão evoluir de forma muito diferente no futuro.

Esta informação pode ajudá-lo a avaliar a forma como o fundo tem sido gerido no passado.

O desempenho é apresentado após dedução dos custos recorrentes. Todos os encargos de entrada ou saída estão excluídos do cálculo.

O fundo foi criado em novembro/2018.

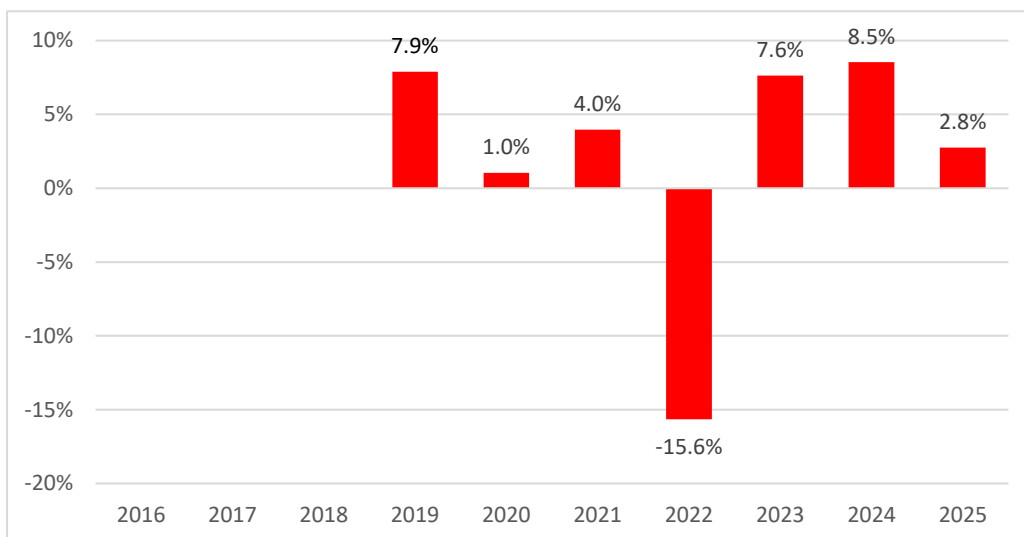
Histórico de Desempenho

Seguro Aberto Private Ações 2018 II *

Produtor: Santander Totta Seguros, Companhia de Seguros de Vida S.A.

** Produto de Investimento com base em seguros ligados a fundos de investimento*

Este gráfico mostra o desempenho do fundo sob a forma de perda ou ganho percentual anual durante os últimos 7 anos.



O desempenho passado não é indicativo do desempenho futuro. Os mercados poderão evoluir de forma muito diferente no futuro.

Esta informação pode ajudá-lo a avaliar a forma como o fundo tem sido gerido no passado.

O desempenho é apresentado após dedução dos custos recorrentes. Todos os encargos de entrada ou saída estão excluídos do cálculo.

O fundo foi criado em fevereiro/2018.

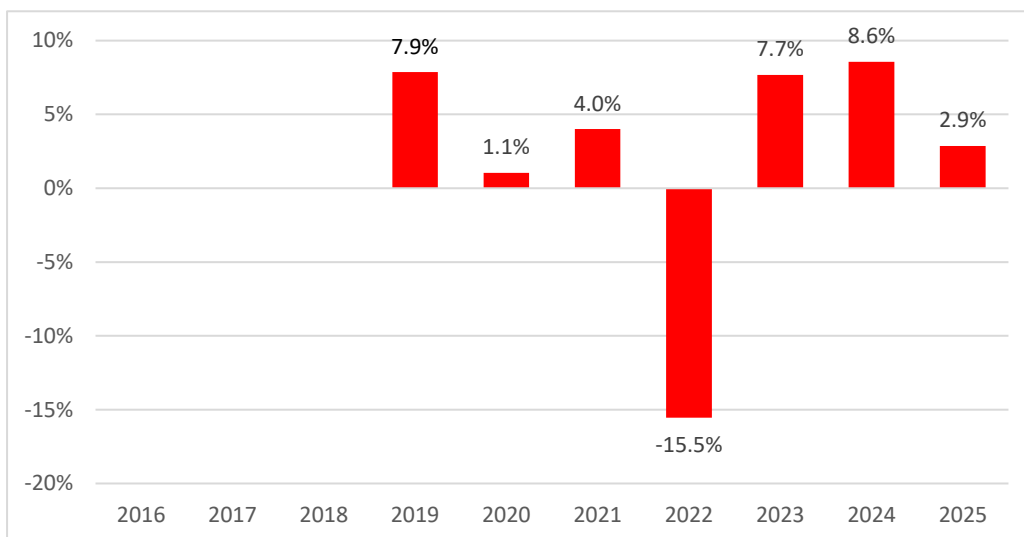
Histórico de Desempenho

Seguro Aberto Private Ações 2018 V *

Produtor: Santander Totta Seguros, Companhia de Seguros de Vida S.A.

** Produto de Investimento com base em seguros ligados a fundos de investimento*

Este gráfico mostra o desempenho do fundo sob a forma de perda ou ganho percentual anual durante os últimos 7 anos.



O desempenho passado não é indicativo do desempenho futuro. Os mercados poderão evoluir de forma muito diferente no futuro.

Esta informação pode ajudá-lo a avaliar a forma como o fundo tem sido gerido no passado.

O desempenho é apresentado após dedução dos custos recorrentes. Todos os encargos de entrada ou saída estão excluídos do cálculo.

O fundo foi criado em setembro/2018.

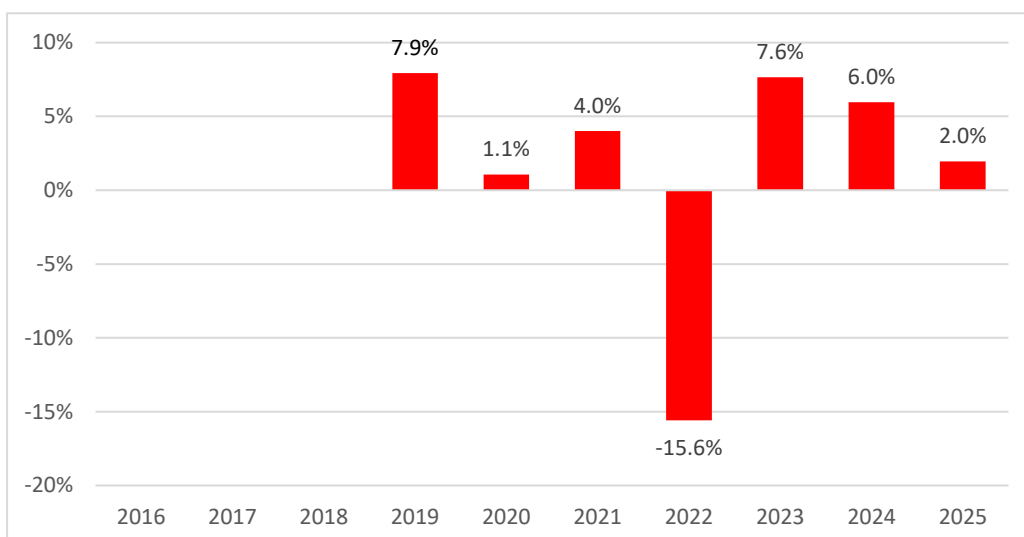
Histórico de Desempenho

Seguro Aberto Private Ações 2018 XIV *

Produtor: Santander Totta Seguros, Companhia de Seguros de Vida S.A.

** Produto de Investimento com base em seguros ligados a fundos de investimento*

Este gráfico mostra o desempenho do fundo sob a forma de perda ou ganho percentual anual durante os últimos 7 anos.



O desempenho passado não é indicativo do desempenho futuro. Os mercados poderão evoluir de forma muito diferente no futuro.

Esta informação pode ajudá-lo a avaliar a forma como o fundo tem sido gerido no passado.

O desempenho é apresentado após dedução dos custos recorrentes. Todos os encargos de entrada ou saída estão excluídos do cálculo.

O fundo foi criado em maio/2018.

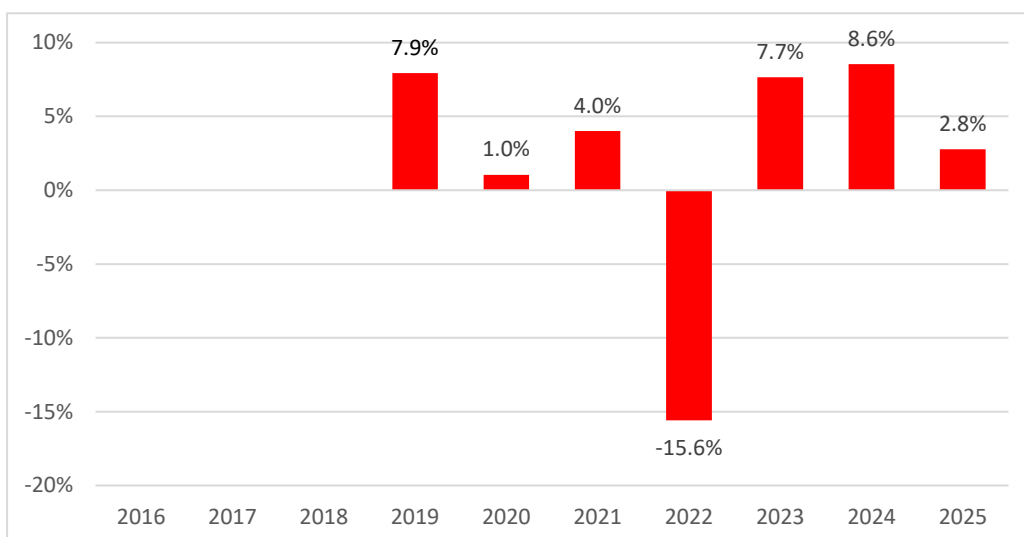
Histórico de Desempenho

Seguro Aberto Private Ações 2018 XV *

Produtor: Santander Totta Seguros, Companhia de Seguros de Vida S.A.

** Produto de Investimento com base em seguros ligados a fundos de investimento*

Este gráfico mostra o desempenho do fundo sob a forma de perda ou ganho percentual anual durante os últimos 7 anos.



O desempenho passado não é indicativo do desempenho futuro. Os mercados poderão evoluir de forma muito diferente no futuro.

Esta informação pode ajudá-lo a avaliar a forma como o fundo tem sido gerido no passado.

O desempenho é apresentado após dedução dos custos recorrentes. Todos os encargos de entrada ou saída estão excluídos do cálculo.

O fundo foi criado em julho/2018.

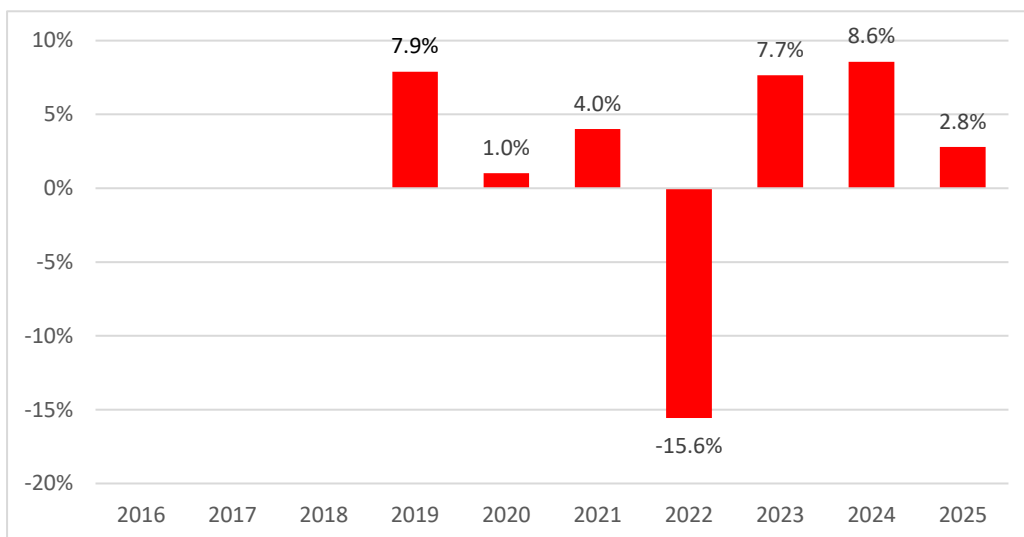
Histórico de Desempenho

Seguro Aberto Private Ações 2018 XVI *

Produtor: Santander Totta Seguros, Companhia de Seguros de Vida S.A.

** Produto de Investimento com base em seguros ligados a fundos de investimento*

Este gráfico mostra o desempenho do fundo sob a forma de perda ou ganho percentual anual durante os últimos 7 anos.



O desempenho passado não é indicativo do desempenho futuro. Os mercados poderão evoluir de forma muito diferente no futuro.

Esta informação pode ajudá-lo a avaliar a forma como o fundo tem sido gerido no passado.

O desempenho é apresentado após dedução dos custos recorrentes. Todos os encargos de entrada ou saída estão excluídos do cálculo.

O fundo foi criado em julho/2018.

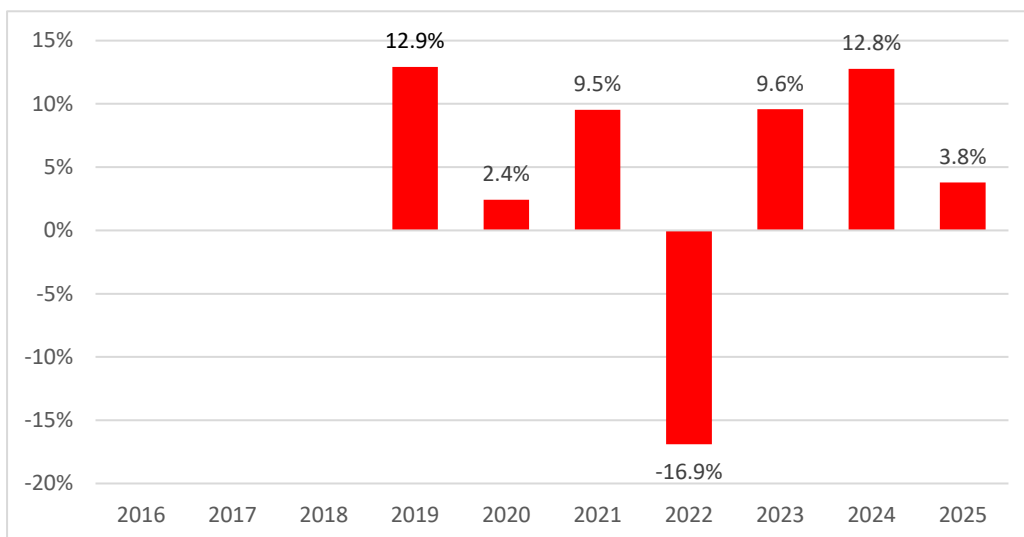
Histórico de Desempenho

Seguro Aberto Private Ações 2018 XVII *

Produtor: Santander Totta Seguros, Companhia de Seguros de Vida S.A.

** Produto de Investimento com base em seguros ligados a fundos de investimento*

Este gráfico mostra o desempenho do fundo sob a forma de perda ou ganho percentual anual durante os últimos 7 anos.



O desempenho passado não é indicativo do desempenho futuro. Os mercados poderão evoluir de forma muito diferente no futuro.

Esta informação pode ajudá-lo a avaliar a forma como o fundo tem sido gerido no passado.

O desempenho é apresentado após dedução dos custos recorrentes. Todos os encargos de entrada ou saída estão excluídos do cálculo.

O fundo foi criado em agosto/2018.

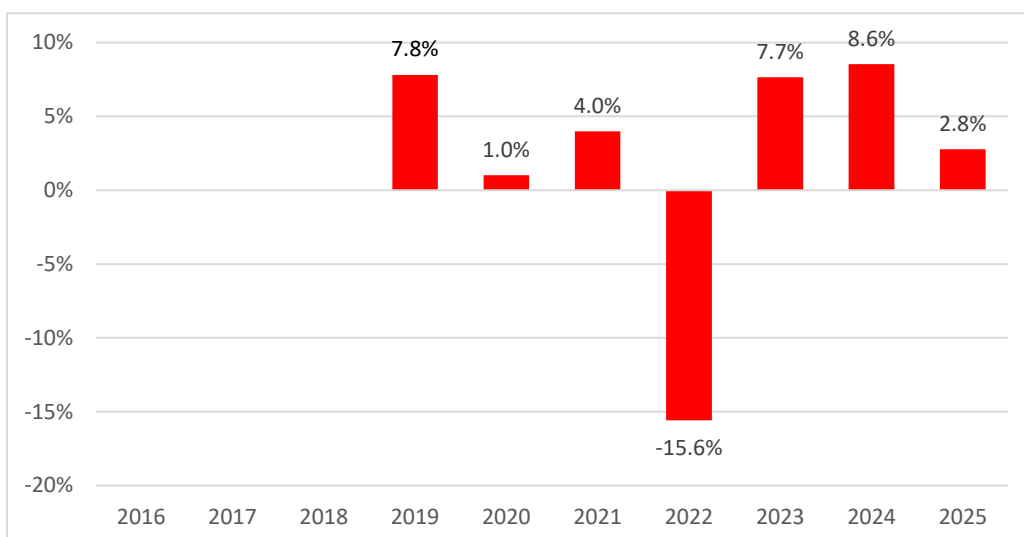
Histórico de Desempenho

Seguro Aberto Private Ações 2018 XVIII *

Produtor: Santander Totta Seguros, Companhia de Seguros de Vida S.A.

** Produto de Investimento com base em seguros ligados a fundos de investimento*

Este gráfico mostra o desempenho do fundo sob a forma de perda ou ganho percentual anual durante os últimos 7 anos.



O desempenho passado não é indicativo do desempenho futuro. Os mercados poderão evoluir de forma muito diferente no futuro.

Esta informação pode ajudá-lo a avaliar a forma como o fundo tem sido gerido no passado.

O desempenho é apresentado após dedução dos custos recorrentes. Todos os encargos de entrada ou saída estão excluídos do cálculo.

O fundo foi criado em novembro/2018.

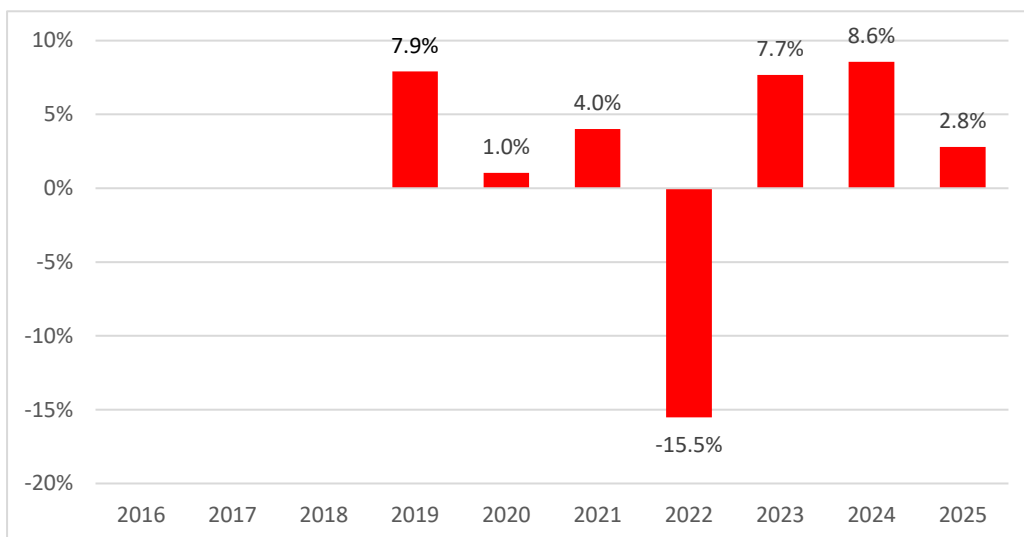
Histórico de Desempenho

Seguro Aberto Private Ações 2018 XXII *

Produtor: Santander Totta Seguros, Companhia de Seguros de Vida S.A.

** Produto de Investimento com base em seguros ligados a fundos de investimento*

Este gráfico mostra o desempenho do fundo sob a forma de perda ou ganho percentual anual durante os últimos 7 anos.



O desempenho passado não é indicativo do desempenho futuro. Os mercados poderão evoluir de forma muito diferente no futuro.

Esta informação pode ajudá-lo a avaliar a forma como o fundo tem sido gerido no passado.

O desempenho é apresentado após dedução dos custos recorrentes. Todos os encargos de entrada ou saída estão excluídos do cálculo.

O fundo foi criado em outubro/2018.

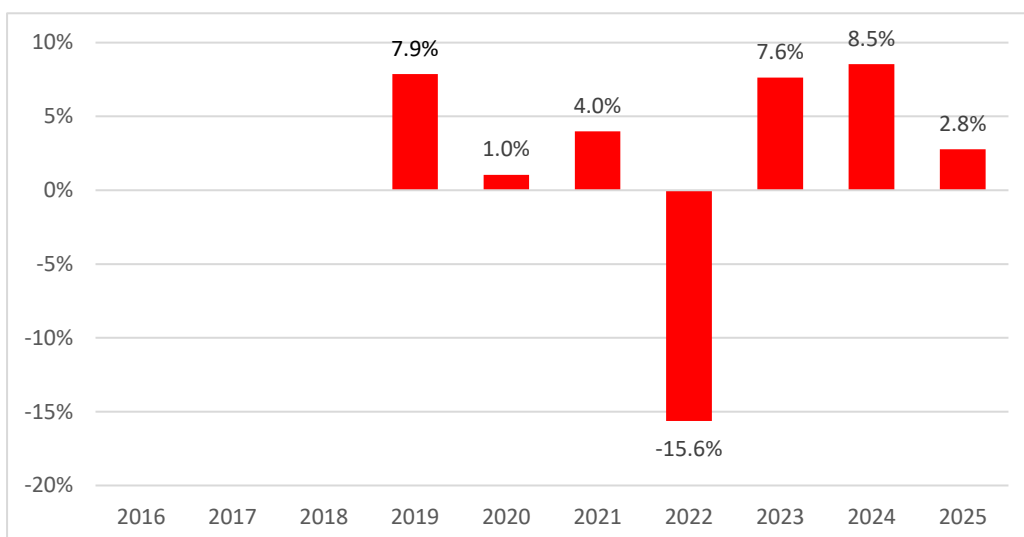
Histórico de Desempenho

Seguro Aberto Private Ações 2018 XXIII *

Produtor: Santander Totta Seguros, Companhia de Seguros de Vida S.A.

** Produto de Investimento com base em seguros ligados a fundos de investimento*

Este gráfico mostra o desempenho do fundo sob a forma de perda ou ganho percentual anual durante os últimos 7 anos.



O desempenho passado não é indicativo do desempenho futuro. Os mercados poderão evoluir de forma muito diferente no futuro.

Esta informação pode ajudá-lo a avaliar a forma como o fundo tem sido gerido no passado.

O desempenho é apresentado após dedução dos custos recorrentes. Todos os encargos de entrada ou saída estão excluídos do cálculo.

O fundo foi criado em novembro/2018.

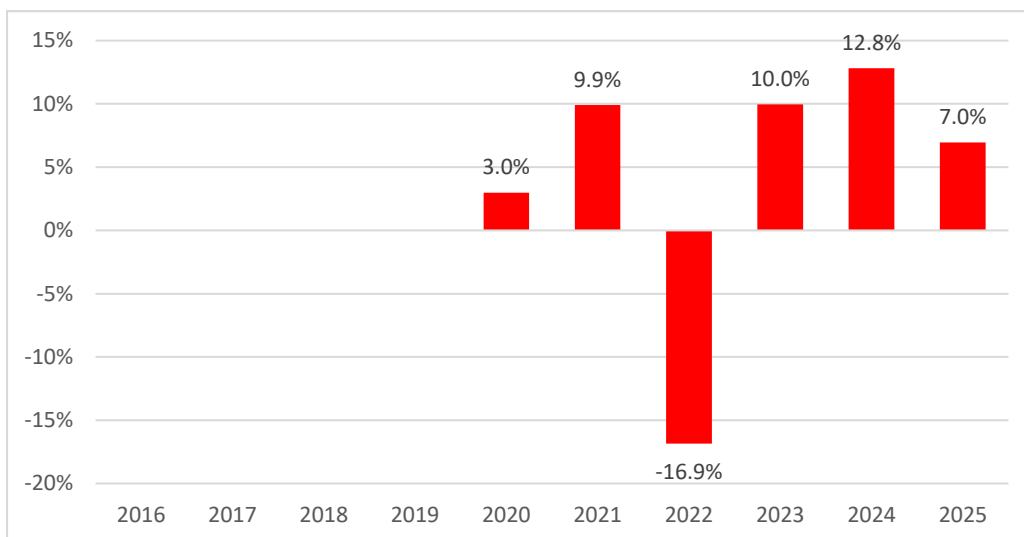
Histórico de Desempenho

Seguro Aberto Private Ações 2019 III *

Produtor: Santander Totta Seguros, Companhia de Seguros de Vida S.A.

** Produto de Investimento com base em seguros ligados a fundos de investimento*

Este gráfico mostra o desempenho do fundo sob a forma de perda ou ganho percentual anual durante os últimos 6 anos.



O desempenho passado não é indicativo do desempenho futuro. Os mercados poderão evoluir de forma muito diferente no futuro.

Esta informação pode ajudá-lo a avaliar a forma como o fundo tem sido gerido no passado.

O desempenho é apresentado após dedução dos custos recorrentes. Todos os encargos de entrada ou saída estão excluídos do cálculo.

O fundo foi criado em fevereiro/2019.

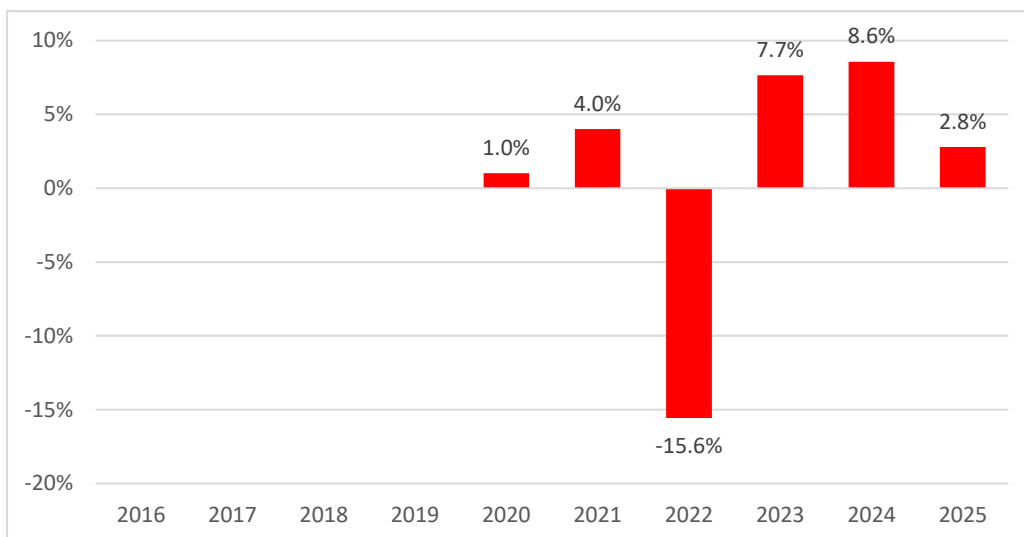
Histórico de Desempenho

Seguro Aberto Private Ações 2019 VI *

Produtor: Santander Totta Seguros, Companhia de Seguros de Vida S.A.

** Produto de Investimento com base em seguros ligados a fundos de investimento*

Este gráfico mostra o desempenho do fundo sob a forma de perda ou ganho percentual anual durante os últimos 6 anos.



O desempenho passado não é indicativo do desempenho futuro. Os mercados poderão evoluir de forma muito diferente no futuro.

Esta informação pode ajudá-lo a avaliar a forma como o fundo tem sido gerido no passado.

O desempenho é apresentado após dedução dos custos recorrentes. Todos os encargos de entrada ou saída estão excluídos do cálculo.

O fundo foi criado em fevereiro/2019.

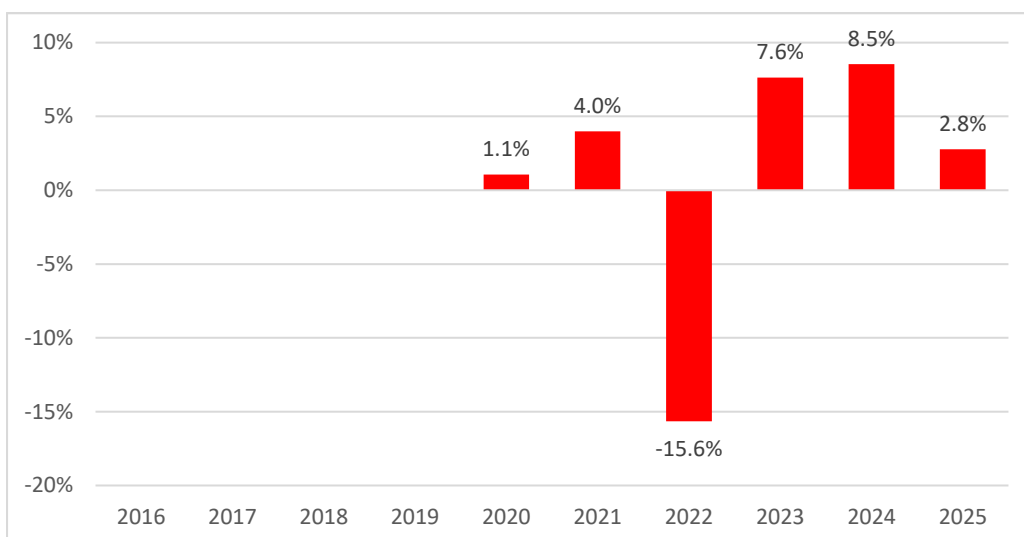
Histórico de Desempenho

Seguro Aberto Private Ações 2019 VII *

Produtor: Santander Totta Seguros, Companhia de Seguros de Vida S.A.

** Produto de Investimento com base em seguros ligados a fundos de investimento*

Este gráfico mostra o desempenho do fundo sob a forma de perda ou ganho percentual anual durante os últimos 6 anos.



O desempenho passado não é indicativo do desempenho futuro. Os mercados poderão evoluir de forma muito diferente no futuro.

Esta informação pode ajudá-lo a avaliar a forma como o fundo tem sido gerido no passado.

O desempenho é apresentado após dedução dos custos recorrentes. Todos os encargos de entrada ou saída estão excluídos do cálculo.

O fundo foi criado em fevereiro/2019.

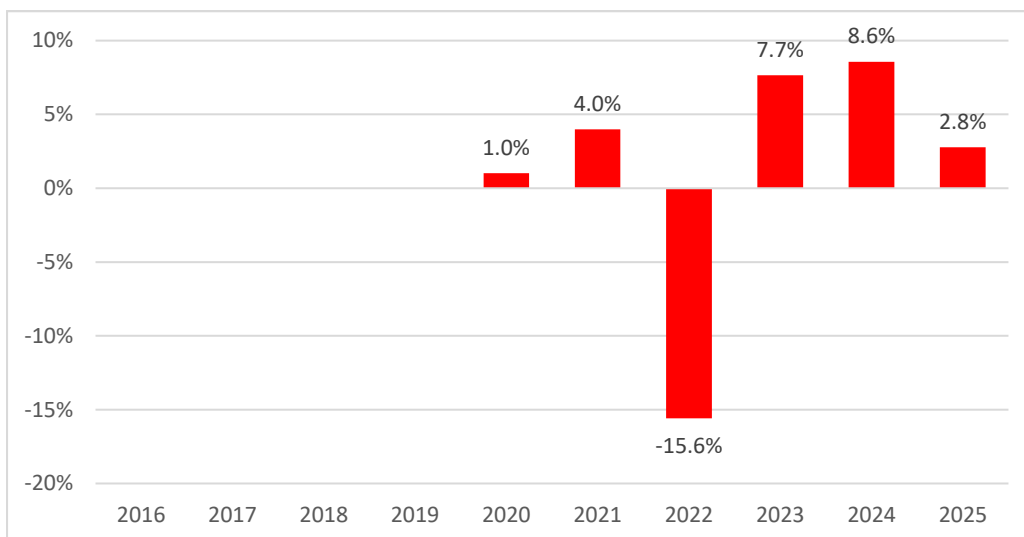
Histórico de Desempenho

Seguro Aberto Private Ações 2019 IX *

Produtor: Santander Totta Seguros, Companhia de Seguros de Vida S.A.

** Produto de Investimento com base em seguros ligados a fundos de investimento*

Este gráfico mostra o desempenho do fundo sob a forma de perda ou ganho percentual anual durante os últimos 6 anos.



O desempenho passado não é indicativo do desempenho futuro. Os mercados poderão evoluir de forma muito diferente no futuro.

Esta informação pode ajudá-lo a avaliar a forma como o fundo tem sido gerido no passado.

O desempenho é apresentado após dedução dos custos recorrentes. Todos os encargos de entrada ou saída estão excluídos do cálculo.

O fundo foi criado em junho/2019.

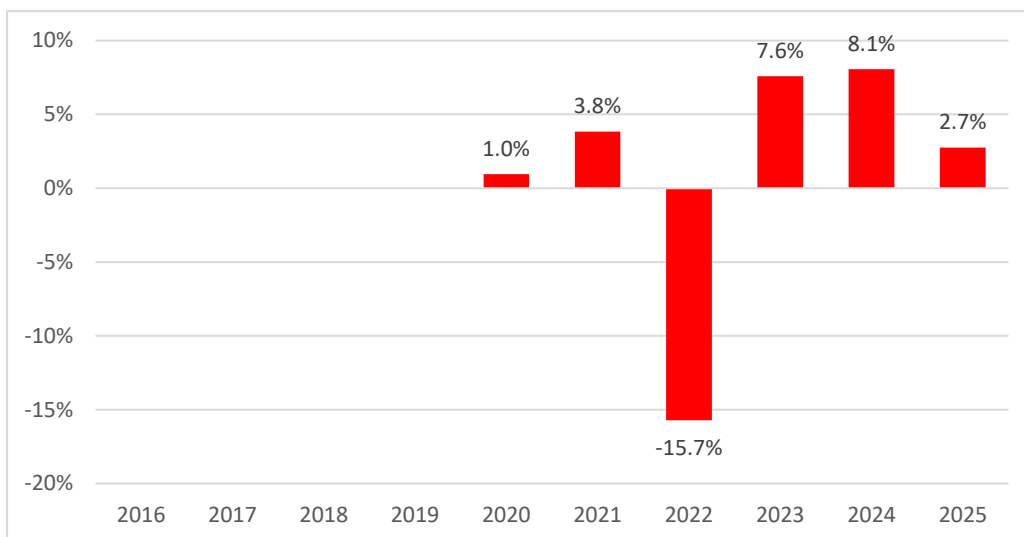
Histórico de Desempenho

Seguro Aberto Private Ações 2019 XI *

Produtor: Santander Totta Seguros, Companhia de Seguros de Vida S.A.

** Produto de Investimento com base em seguros ligados a fundos de investimento*

Este gráfico mostra o desempenho do fundo sob a forma de perda ou ganho percentual anual durante os últimos 6 anos.



O desempenho passado não é indicativo do desempenho futuro. Os mercados poderão evoluir de forma muito diferente no futuro.

Esta informação pode ajudá-lo a avaliar a forma como o fundo tem sido gerido no passado.

O desempenho é apresentado após dedução dos custos recorrentes. Todos os encargos de entrada ou saída estão excluídos do cálculo.

O fundo foi criado em junho/2019.

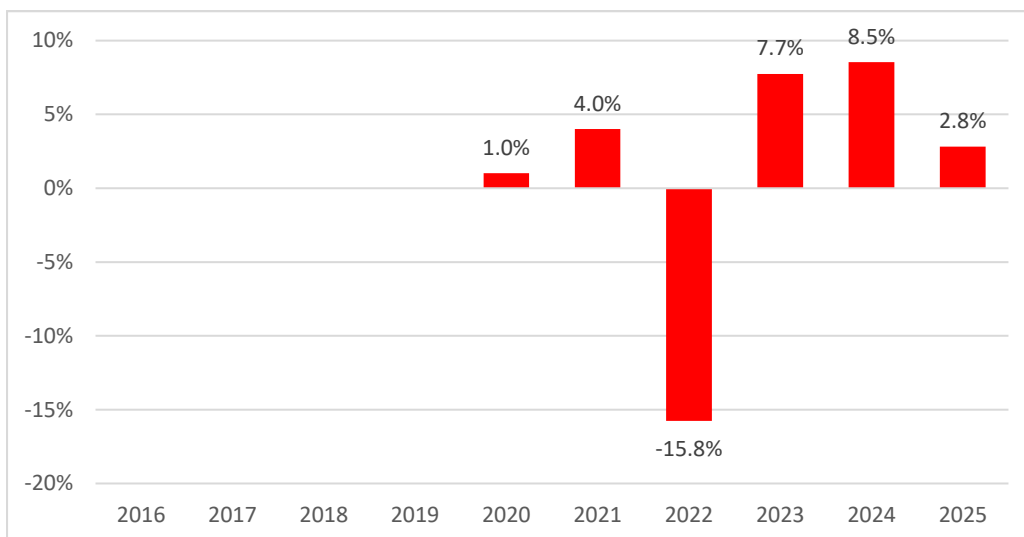
Histórico de Desempenho

Seguro Aberto Private Ações 2019 XIII *

Produtor: Santander Totta Seguros, Companhia de Seguros de Vida S.A.

** Produto de Investimento com base em seguros ligados a fundos de investimento*

Este gráfico mostra o desempenho do fundo sob a forma de perda ou ganho percentual anual durante os últimos 6 anos.



O desempenho passado não é indicativo do desempenho futuro. Os mercados poderão evoluir de forma muito diferente no futuro.

Esta informação pode ajudá-lo a avaliar a forma como o fundo tem sido gerido no passado.

O desempenho é apresentado após dedução dos custos recorrentes. Todos os encargos de entrada ou saída estão excluídos do cálculo.

O fundo foi criado em julho/2019.

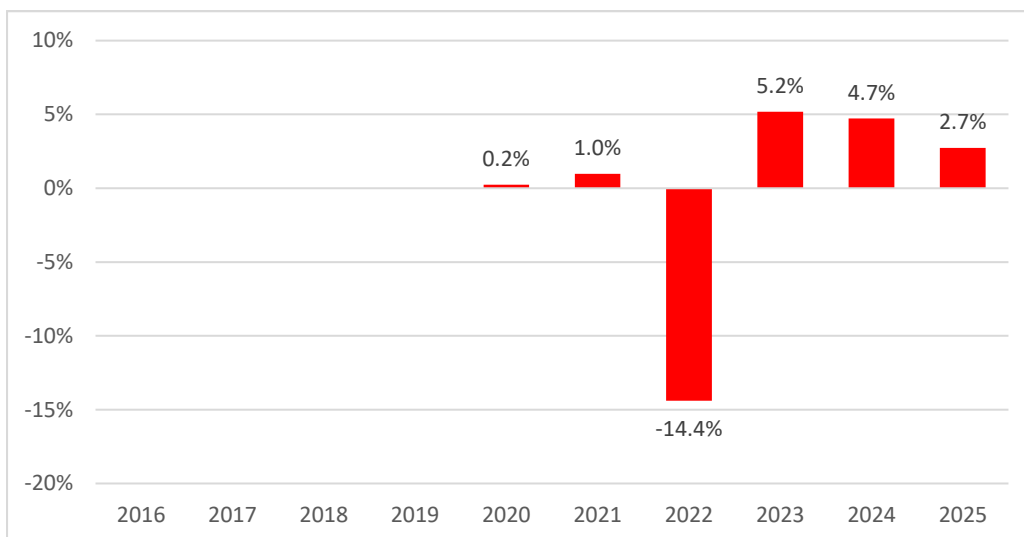
Histórico de Desempenho

Seguro Aberto Private Ações 2019 XV *

Produtor: Santander Totta Seguros, Companhia de Seguros de Vida S.A.

** Produto de Investimento com base em seguros ligados a fundos de investimento*

Este gráfico mostra o desempenho do fundo sob a forma de perda ou ganho percentual anual durante os últimos 6 anos.



O desempenho passado não é indicativo do desempenho futuro. Os mercados poderão evoluir de forma muito diferente no futuro.

Esta informação pode ajudá-lo a avaliar a forma como o fundo tem sido gerido no passado.

O desempenho é apresentado após dedução dos custos recorrentes. Todos os encargos de entrada ou saída estão excluídos do cálculo.

O fundo foi criado em junho/2019.

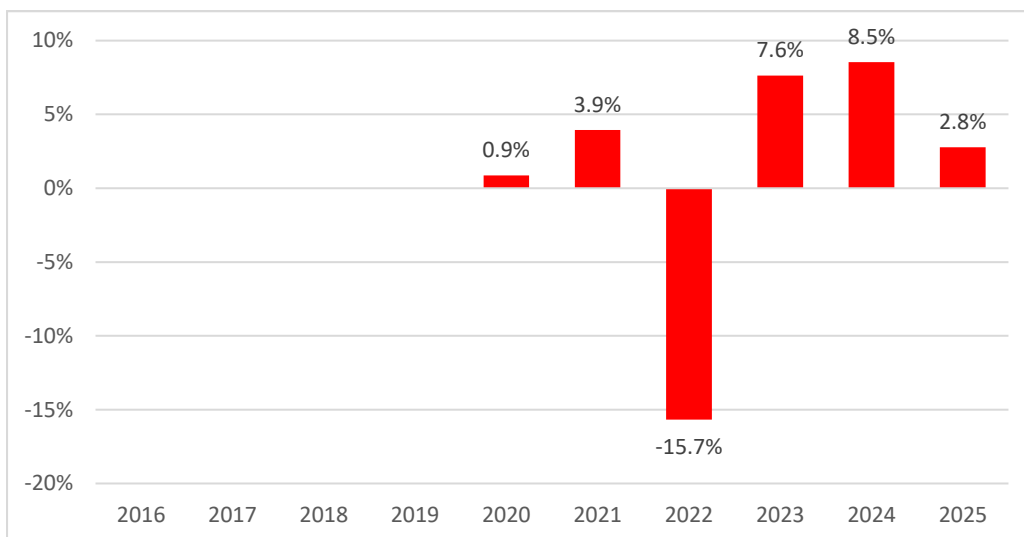
Histórico de Desempenho

Seguro Aberto Private Ações 2019 XVI *

Produtor: Santander Totta Seguros, Companhia de Seguros de Vida S.A.

** Produto de Investimento com base em seguros ligados a fundos de investimento*

Este gráfico mostra o desempenho do fundo sob a forma de perda ou ganho percentual anual durante os últimos 6 anos.



O desempenho passado não é indicativo do desempenho futuro. Os mercados poderão evoluir de forma muito diferente no futuro.

Esta informação pode ajudá-lo a avaliar a forma como o fundo tem sido gerido no passado.

O desempenho é apresentado após dedução dos custos recorrentes. Todos os encargos de entrada ou saída estão excluídos do cálculo.

O fundo foi criado em agosto/2019.

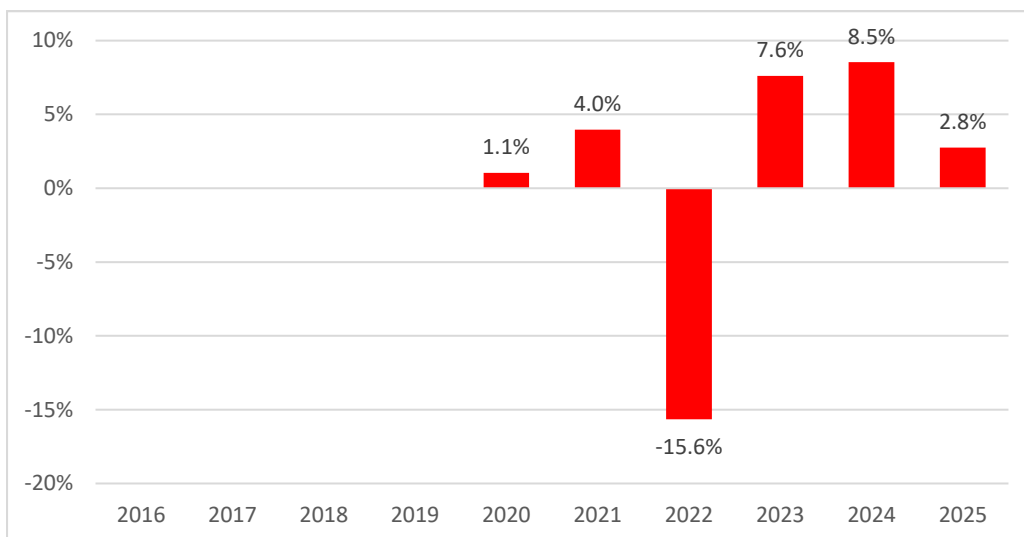
Histórico de Desempenho

Seguro Aberto Private Ações 2019 XVIII *

Produtor: Santander Totta Seguros, Companhia de Seguros de Vida S.A.

** Produto de Investimento com base em seguros ligados a fundos de investimento*

Este gráfico mostra o desempenho do fundo sob a forma de perda ou ganho percentual anual durante os últimos 6 anos.



O desempenho passado não é indicativo do desempenho futuro. Os mercados poderão evoluir de forma muito diferente no futuro.

Esta informação pode ajudá-lo a avaliar a forma como o fundo tem sido gerido no passado.

O desempenho é apresentado após dedução dos custos recorrentes. Todos os encargos de entrada ou saída estão excluídos do cálculo.

O fundo foi criado em setembro/2019.

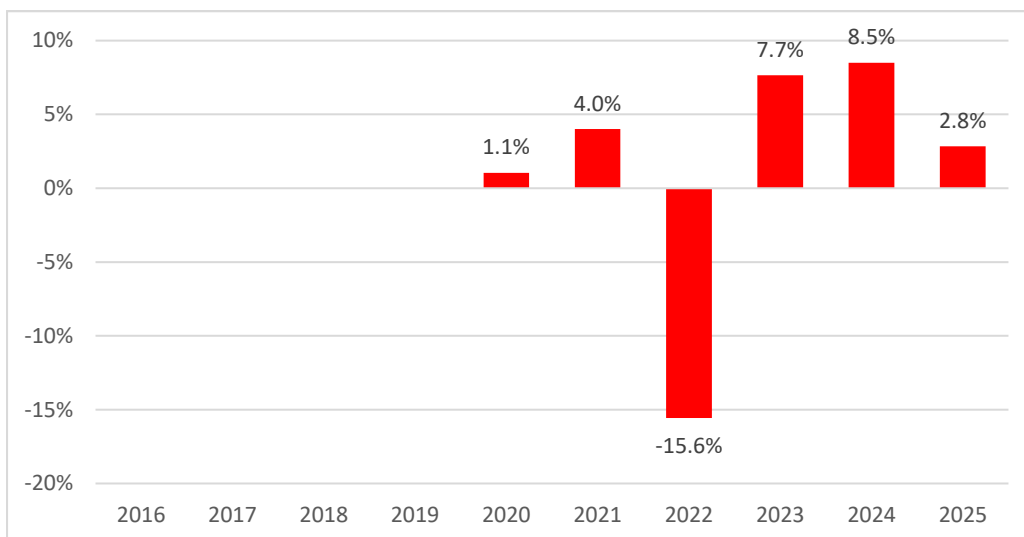
Histórico de Desempenho

Seguro Aberto Private Ações 2019 XIX *

Produtor: Santander Totta Seguros, Companhia de Seguros de Vida S.A.

** Produto de Investimento com base em seguros ligados a fundos de investimento*

Este gráfico mostra o desempenho do fundo sob a forma de perda ou ganho percentual anual durante os últimos 6 anos.



O desempenho passado não é indicativo do desempenho futuro. Os mercados poderão evoluir de forma muito diferente no futuro.

Esta informação pode ajudá-lo a avaliar a forma como o fundo tem sido gerido no passado.

O desempenho é apresentado após dedução dos custos recorrentes. Todos os encargos de entrada ou saída estão excluídos do cálculo.

O fundo foi criado em outubro/2019.

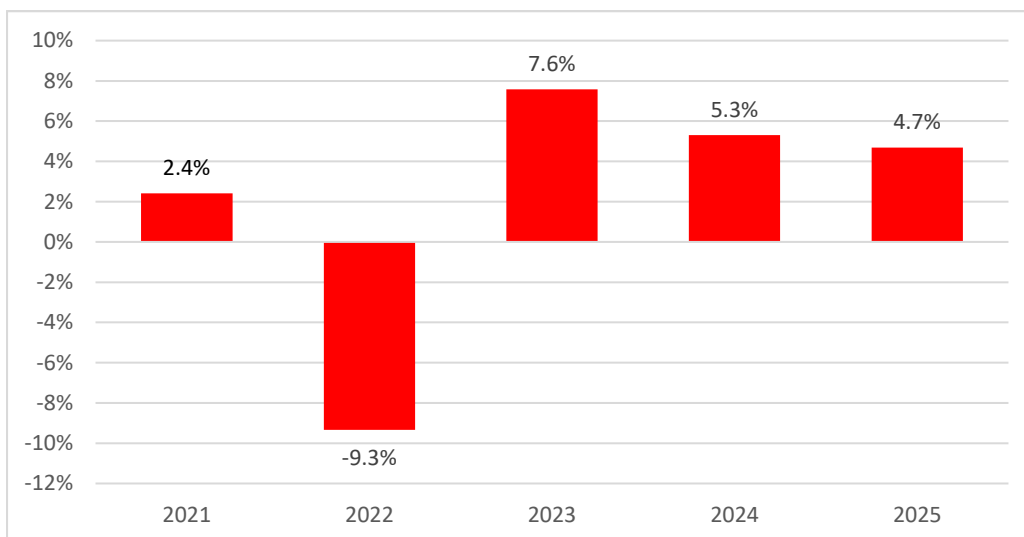
Histórico de Desempenho

Seguro Aberto Private Ações 2020 VI *

Produtor: Santander Totta Seguros, Companhia de Seguros de Vida S.A.

** Produto de Investimento com base em seguros ligados a fundos de investimento*

Este gráfico mostra o desempenho do fundo sob a forma de perda ou ganho percentual anual durante os últimos 5 anos.



O desempenho passado não é indicativo do desempenho futuro. Os mercados poderão evoluir de forma muito diferente no futuro.

Esta informação pode ajudá-lo a avaliar a forma como o fundo tem sido gerido no passado.

O desempenho é apresentado após dedução dos custos recorrentes. Todos os encargos de entrada ou saída estão excluídos do cálculo.

O fundo foi criado em julho/2020.

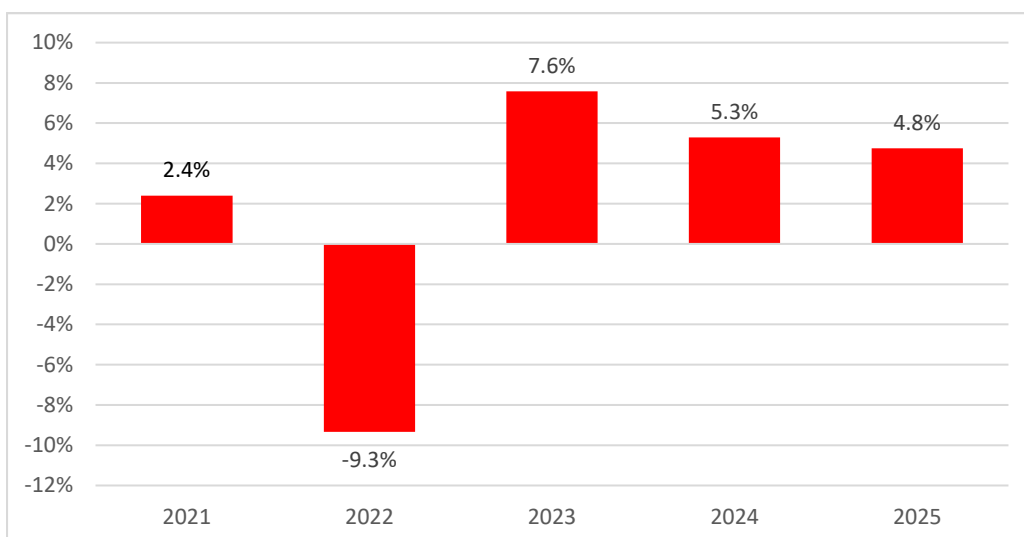
Histórico de Desempenho

Seguro Aberto Private Ações 2020 VII *

Produtor: Santander Totta Seguros, Companhia de Seguros de Vida S.A.

** Produto de Investimento com base em seguros ligados a fundos de investimento*

Este gráfico mostra o desempenho do fundo sob a forma de perda ou ganho percentual anual durante os últimos 5 anos.



O desempenho passado não é indicativo do desempenho futuro. Os mercados poderão evoluir de forma muito diferente no futuro.

Esta informação pode ajudá-lo a avaliar a forma como o fundo tem sido gerido no passado.

O desempenho é apresentado após dedução dos custos recorrentes. Todos os encargos de entrada ou saída estão excluídos do cálculo.

O fundo foi criado em julho/2020.

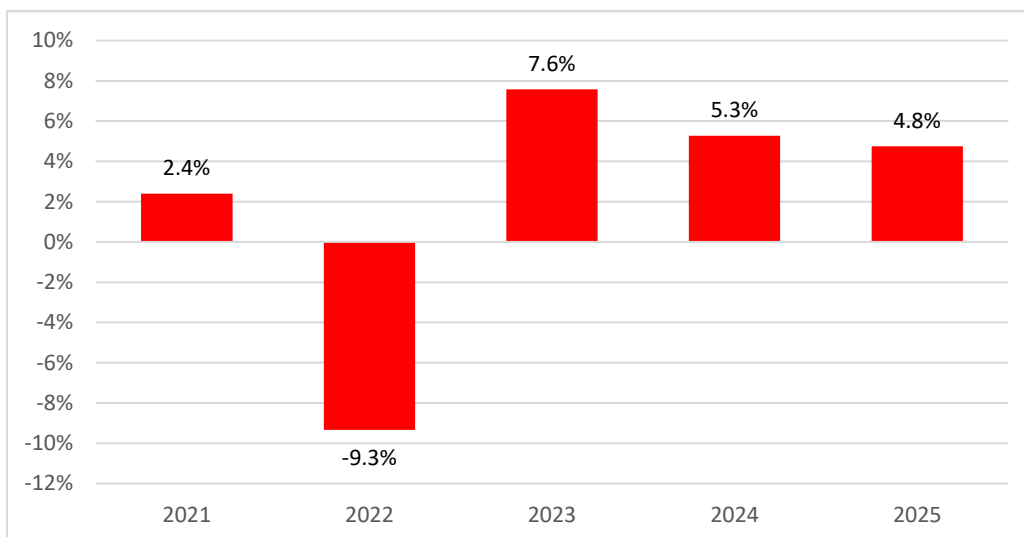
Histórico de Desempenho

Seguro Aberto Private Ações 2020 VIII *

Produtor: Santander Totta Seguros, Companhia de Seguros de Vida S.A.

** Produto de Investimento com base em seguros ligados a fundos de investimento*

Este gráfico mostra o desempenho do fundo sob a forma de perda ou ganho percentual anual durante os últimos 5 anos.



O desempenho passado não é indicativo do desempenho futuro. Os mercados poderão evoluir de forma muito diferente no futuro.

Esta informação pode ajudá-lo a avaliar a forma como o fundo tem sido gerido no passado.

O desempenho é apresentado após dedução dos custos recorrentes. Todos os encargos de entrada ou saída estão excluídos do cálculo.

O fundo foi criado em julho/2020.

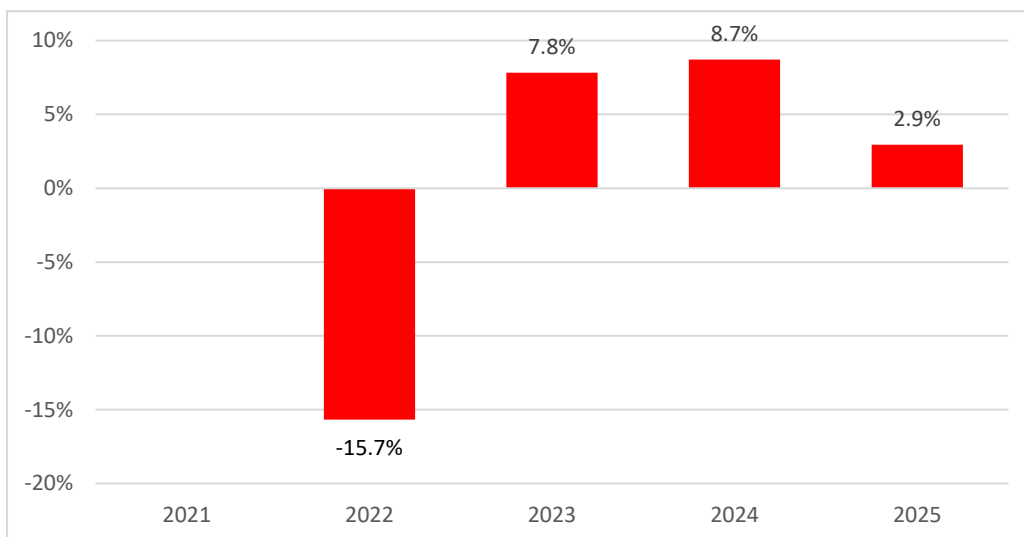
Histórico de Desempenho

Seguro Aberto Private Ações 2021 I *

Produtor: Santander Totta Seguros, Companhia de Seguros de Vida S.A.

** Produto de Investimento com base em seguros ligados a fundos de investimento*

Este gráfico mostra o desempenho do fundo sob a forma de perda ou ganho percentual anual durante os últimos 4 anos.



O desempenho passado não é indicativo do desempenho futuro. Os mercados poderão evoluir de forma muito diferente no futuro.

Esta informação pode ajudá-lo a avaliar a forma como o fundo tem sido gerido no passado.

O desempenho é apresentado após dedução dos custos recorrentes. Todos os encargos de entrada ou saída estão excluídos do cálculo.

O fundo foi criado em novembro/2021.

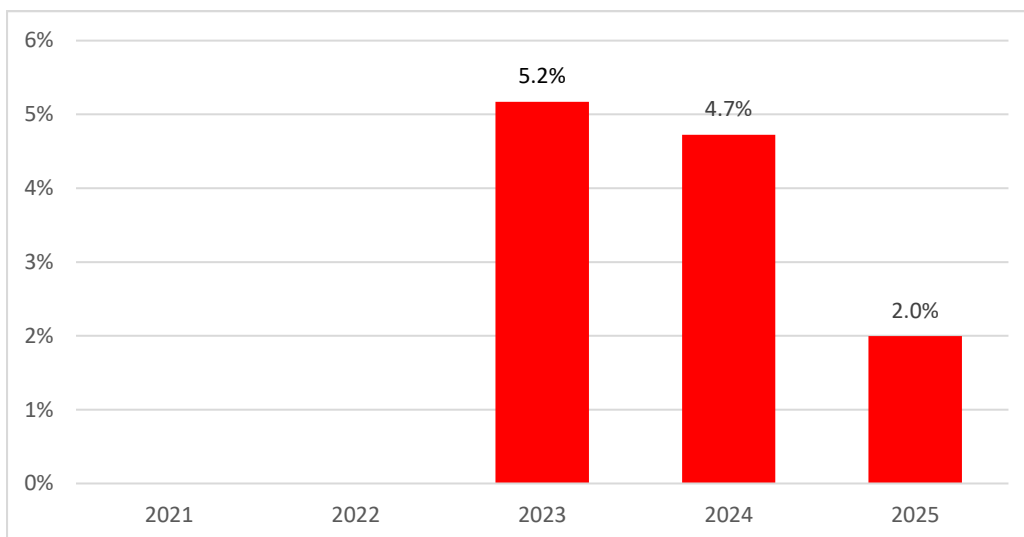
Histórico de Desempenho

Seguro Aberto Private Ações 2021 II *

Produtor: Santander Totta Seguros, Companhia de Seguros de Vida S.A.

** Produto de Investimento com base em seguros ligados a fundos de investimento*

Este gráfico mostra o desempenho do fundo sob a forma de perda ou ganho percentual anual durante os últimos 3 anos.



O desempenho passado não é indicativo do desempenho futuro. Os mercados poderão evoluir de forma muito diferente no futuro.

Esta informação pode ajudá-lo a avaliar a forma como o fundo tem sido gerido no passado.

O desempenho é apresentado após dedução dos custos recorrentes. Todos os encargos de entrada ou saída estão excluídos do cálculo.

O fundo foi criado em janeiro/2022.

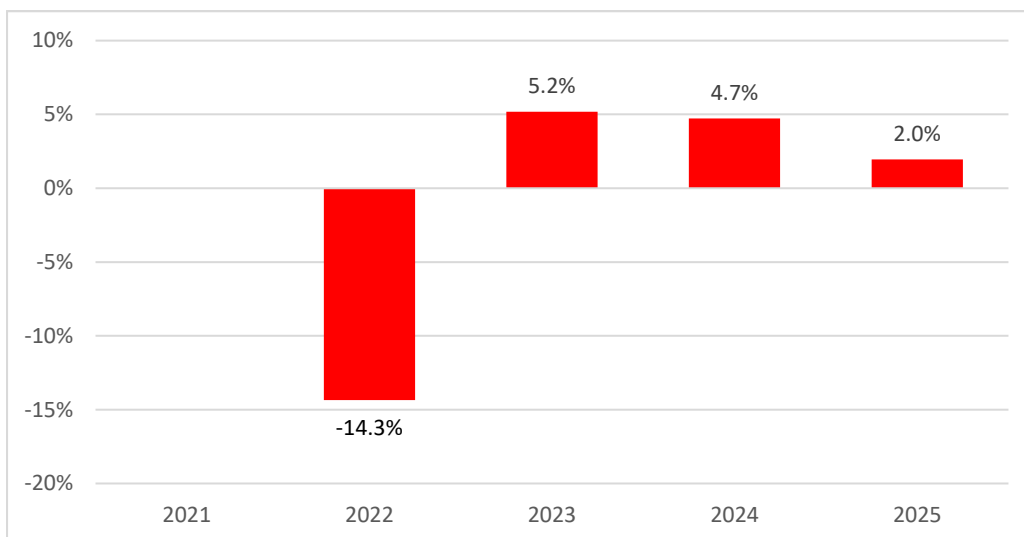
Histórico de Desempenho

Seguro Aberto Private Ações 2021 III *

Produtor: Santander Totta Seguros, Companhia de Seguros de Vida S.A.

** Produto de Investimento com base em seguros ligados a fundos de investimento*

Este gráfico mostra o desempenho do fundo sob a forma de perda ou ganho percentual anual durante os últimos 4 anos.



O desempenho passado não é indicativo do desempenho futuro. Os mercados poderão evoluir de forma muito diferente no futuro.

Esta informação pode ajudá-lo a avaliar a forma como o fundo tem sido gerido no passado.

O desempenho é apresentado após dedução dos custos recorrentes. Todos os encargos de entrada ou saída estão excluídos do cálculo.

O fundo foi criado em janeiro/2021.

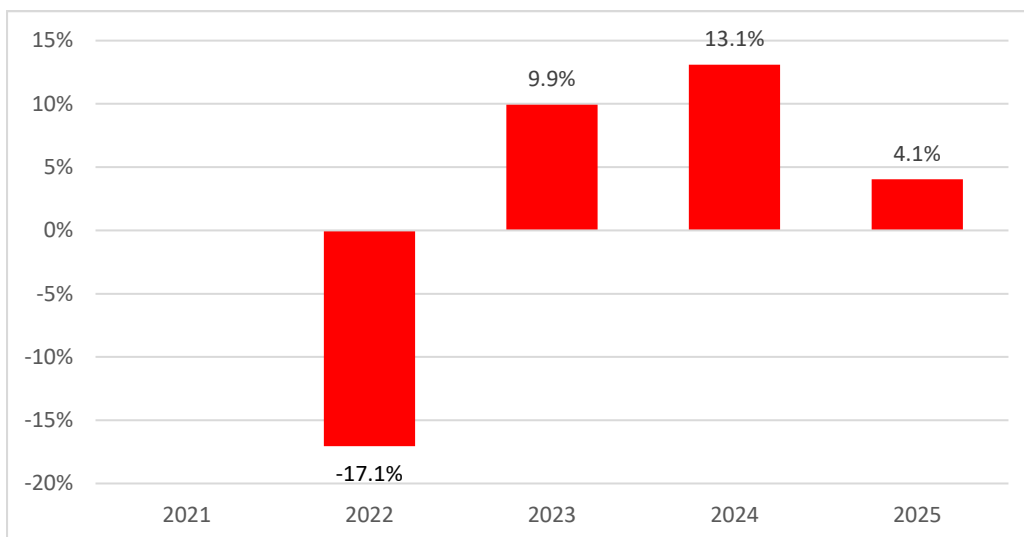
Histórico de Desempenho

Seguro Aberto Private Ações 2021 V *

Produtor: Santander Totta Seguros, Companhia de Seguros de Vida S.A.

** Produto de Investimento com base em seguros ligados a fundos de investimento*

Este gráfico mostra o desempenho do fundo sob a forma de perda ou ganho percentual anual durante os últimos 4 anos.



O desempenho passado não é indicativo do desempenho futuro. Os mercados poderão evoluir de forma muito diferente no futuro.

Esta informação pode ajudá-lo a avaliar a forma como o fundo tem sido gerido no passado.

O desempenho é apresentado após dedução dos custos recorrentes. Todos os encargos de entrada ou saída estão excluídos do cálculo.

O fundo foi criado em março/2021.

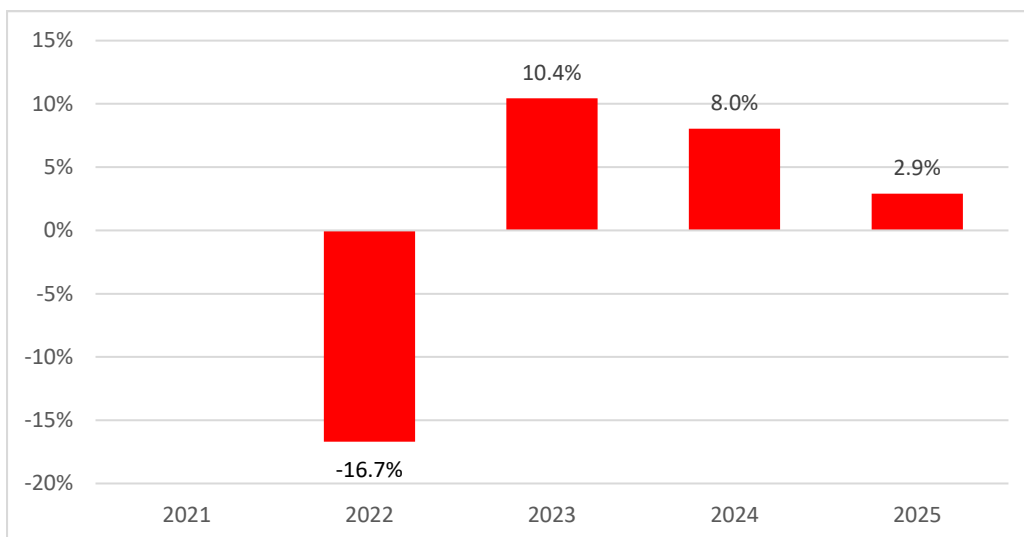
Histórico de Desempenho

Seguro Aberto Private Ações 2021 IX *

Produtor: Santander Totta Seguros, Companhia de Seguros de Vida S.A.

** Produto de Investimento com base em seguros ligados a fundos de investimento*

Este gráfico mostra o desempenho do fundo sob a forma de perda ou ganho percentual anual durante os últimos 4 anos.



O desempenho passado não é indicativo do desempenho futuro. Os mercados poderão evoluir de forma muito diferente no futuro.

Esta informação pode ajudá-lo a avaliar a forma como o fundo tem sido gerido no passado.

O desempenho é apresentado após dedução dos custos recorrentes. Todos os encargos de entrada ou saída estão excluídos do cálculo.

O fundo foi criado em outubro/2021.

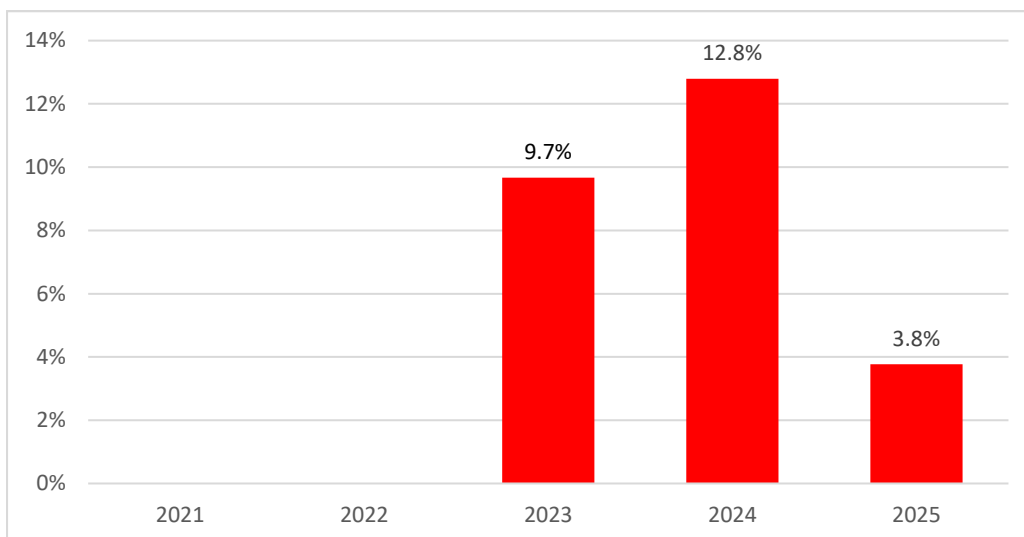
Histórico de Desempenho

Seguro Aberto Private Ações 2022 II *

Produtor: Santander Totta Seguros, Companhia de Seguros de Vida S.A.

** Produto de Investimento com base em seguros ligados a fundos de investimento*

Este gráfico mostra o desempenho do fundo sob a forma de perda ou ganho percentual anual durante os últimos 3 anos.



O desempenho passado não é indicativo do desempenho futuro. Os mercados poderão evoluir de forma muito diferente no futuro.

Esta informação pode ajudá-lo a avaliar a forma como o fundo tem sido gerido no passado.

O desempenho é apresentado após dedução dos custos recorrentes. Todos os encargos de entrada ou saída estão excluídos do cálculo.

O fundo foi criado em janeiro/2022.

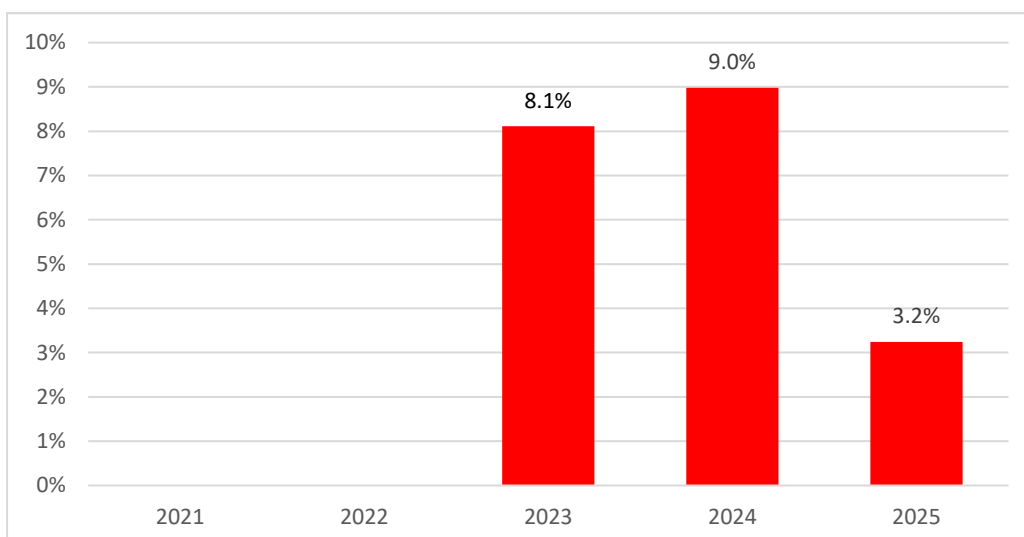
Histórico de Desempenho

Seguro Aberto Private Ações 2022 V *

Produtor: Santander Totta Seguros, Companhia de Seguros de Vida S.A.

** Produto de Investimento com base em seguros ligados a fundos de investimento*

Este gráfico mostra o desempenho do fundo sob a forma de perda ou ganho percentual anual durante os últimos 3 anos.



O desempenho passado não é indicativo do desempenho futuro. Os mercados poderão evoluir de forma muito diferente no futuro.

Esta informação pode ajudá-lo a avaliar a forma como o fundo tem sido gerido no passado.

O desempenho é apresentado após dedução dos custos recorrentes. Todos os encargos de entrada ou saída estão excluídos do cálculo.

O fundo foi criado em janeiro/2022.

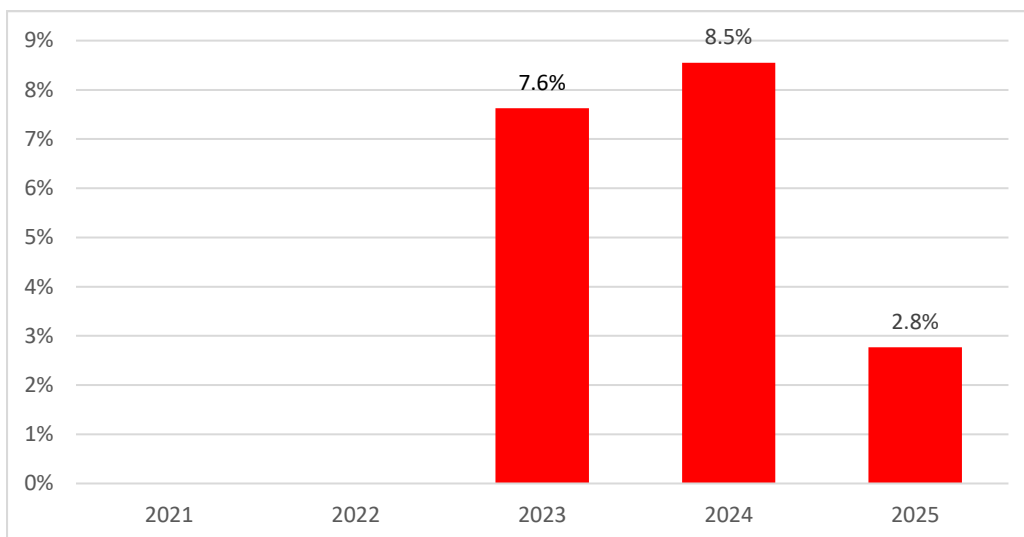
Histórico de Desempenho

Seguro Aberto Private Ações 2022 VI *

Produtor: Santander Totta Seguros, Companhia de Seguros de Vida S.A.

** Produto de Investimento com base em seguros ligados a fundos de investimento*

Este gráfico mostra o desempenho do fundo sob a forma de perda ou ganho percentual anual durante os últimos 3 anos.



O desempenho passado não é indicativo do desempenho futuro. Os mercados poderão evoluir de forma muito diferente no futuro.

Esta informação pode ajudá-lo a avaliar a forma como o fundo tem sido gerido no passado.

O desempenho é apresentado após dedução dos custos recorrentes. Todos os encargos de entrada ou saída estão excluídos do cálculo.

O fundo foi criado em maio/2022.

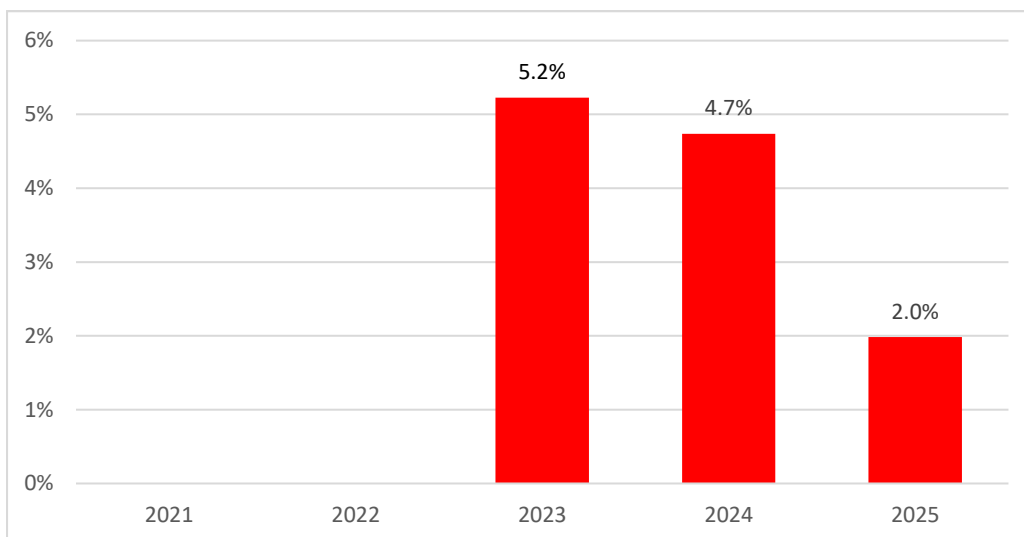
Histórico de Desempenho

Seguro Aberto Private Ações 2022 VII *

Produtor: Santander Totta Seguros, Companhia de Seguros de Vida S.A.

** Produto de Investimento com base em seguros ligados a fundos de investimento*

Este gráfico mostra o desempenho do fundo sob a forma de perda ou ganho percentual anual durante os últimos 3 anos.



O desempenho passado não é indicativo do desempenho futuro. Os mercados poderão evoluir de forma muito diferente no futuro.

Esta informação pode ajudá-lo a avaliar a forma como o fundo tem sido gerido no passado.

O desempenho é apresentado após dedução dos custos recorrentes. Todos os encargos de entrada ou saída estão excluídos do cálculo.

O fundo foi criado em junho/2022.

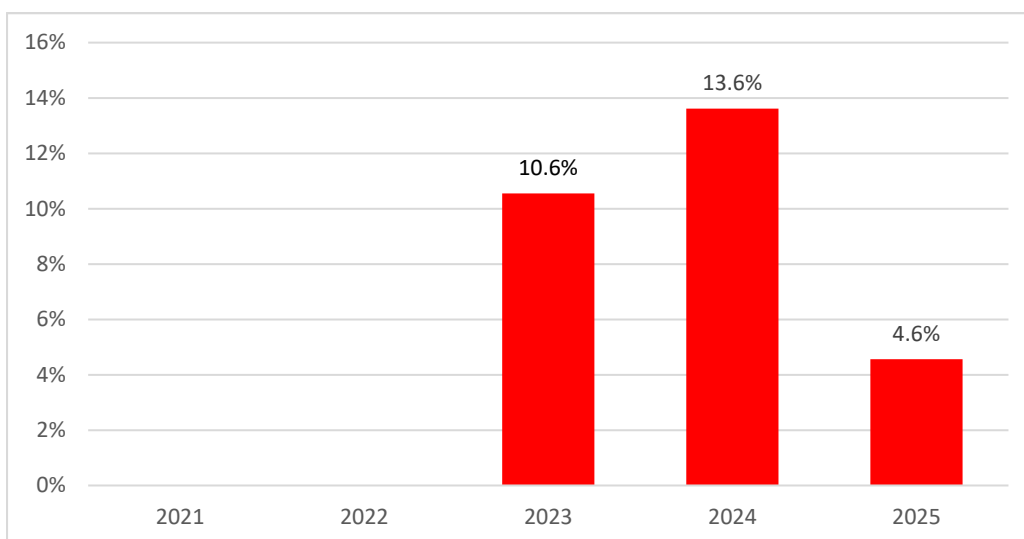
Histórico de Desempenho

Seguro Aberto Private Ações 2022 X *

Produtor: Santander Totta Seguros, Companhia de Seguros de Vida S.A.

** Produto de Investimento com base em seguros ligados a fundos de investimento*

Este gráfico mostra o desempenho do fundo sob a forma de perda ou ganho percentual anual durante os últimos 3 anos.



O desempenho passado não é indicativo do desempenho futuro. Os mercados poderão evoluir de forma muito diferente no futuro.

Esta informação pode ajudá-lo a avaliar a forma como o fundo tem sido gerido no passado.

O desempenho é apresentado após dedução dos custos recorrentes. Todos os encargos de entrada ou saída estão excluídos do cálculo.

O fundo foi criado em agosto/2022.

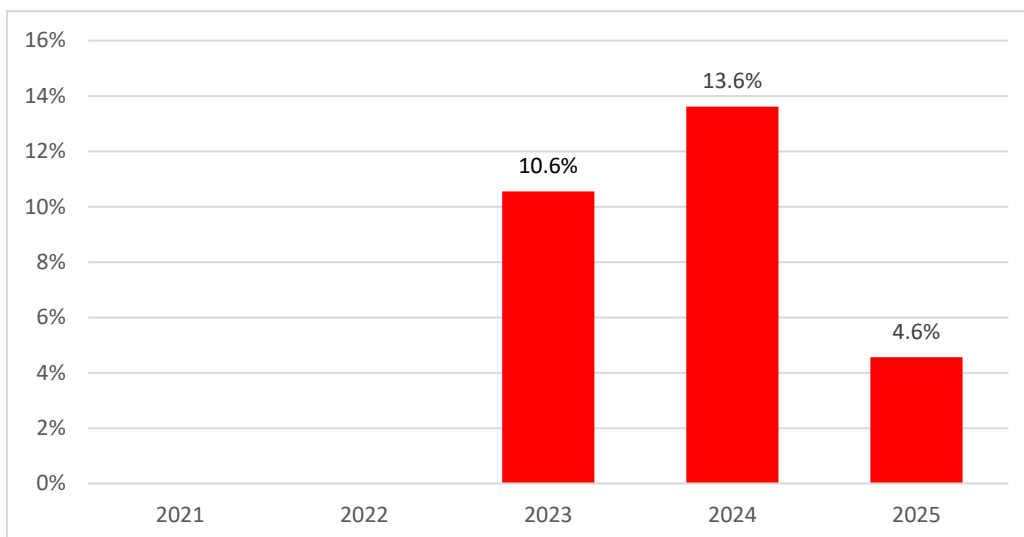
Histórico de Desempenho

Seguro Aberto Private Ações 2022 XI *

Produtor: Santander Totta Seguros, Companhia de Seguros de Vida S.A.

** Produto de Investimento com base em seguros ligados a fundos de investimento*

Este gráfico mostra o desempenho do fundo sob a forma de perda ou ganho percentual anual durante os últimos 3 anos.



O desempenho passado não é indicativo do desempenho futuro. Os mercados poderão evoluir de forma muito diferente no futuro.

Esta informação pode ajudá-lo a avaliar a forma como o fundo tem sido gerido no passado.

O desempenho é apresentado após dedução dos custos recorrentes. Todos os encargos de entrada ou saída estão excluídos do cálculo.

O fundo foi criado em agosto/2022.

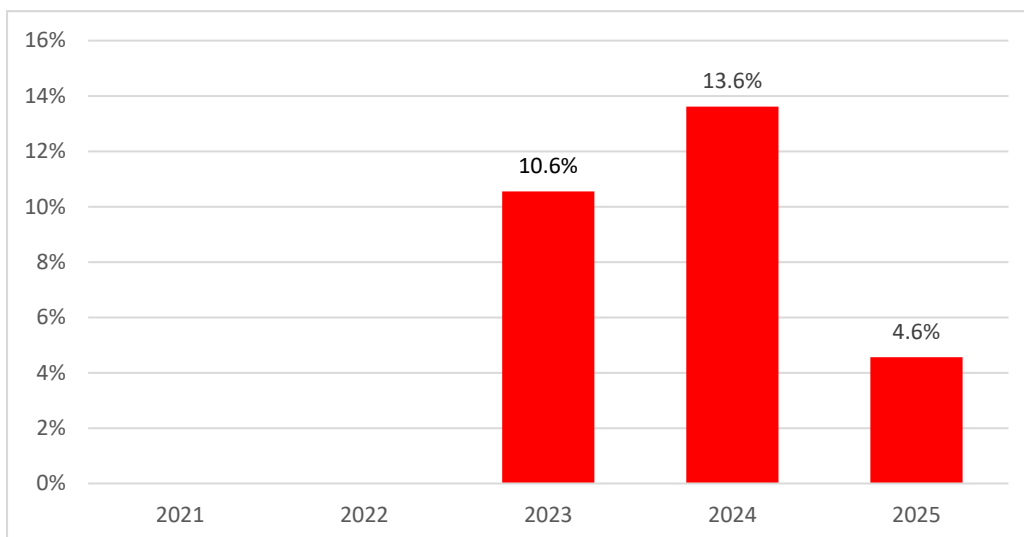
Histórico de Desempenho

Seguro Aberto Private Ações 2022 XII *

Produtor: Santander Totta Seguros, Companhia de Seguros de Vida S.A.

** Produto de Investimento com base em seguros ligados a fundos de investimento*

Este gráfico mostra o desempenho do fundo sob a forma de perda ou ganho percentual anual durante os últimos 3 anos.



O desempenho passado não é indicativo do desempenho futuro. Os mercados poderão evoluir de forma muito diferente no futuro.

Esta informação pode ajudá-lo a avaliar a forma como o fundo tem sido gerido no passado.

O desempenho é apresentado após dedução dos custos recorrentes. Todos os encargos de entrada ou saída estão excluídos do cálculo.

O fundo foi criado em agosto/2022.

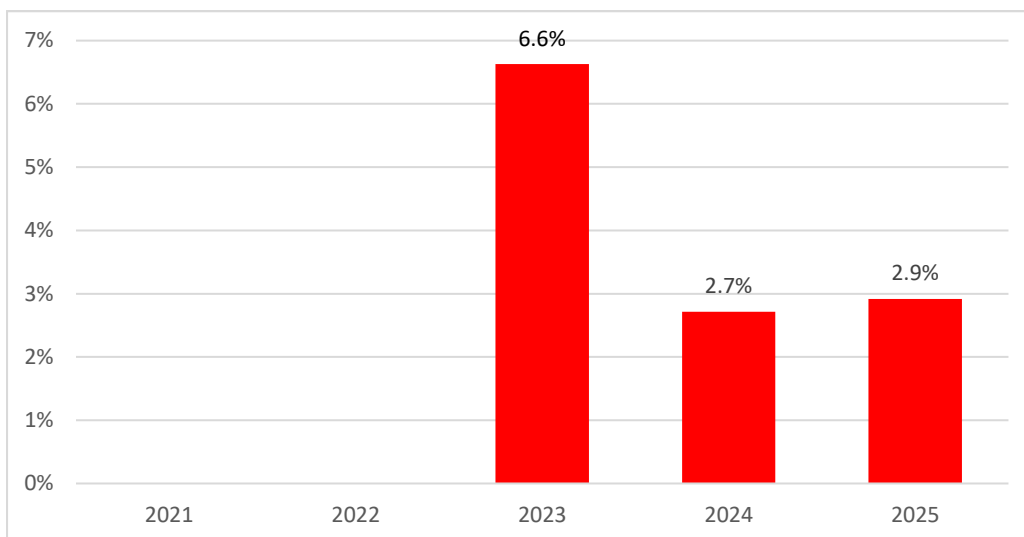
Histórico de Desempenho

Seguro Aberto Private Ações 2022 XIII *

Produtor: Santander Totta Seguros, Companhia de Seguros de Vida S.A.

** Produto de Investimento com base em seguros ligados a fundos de investimento*

Este gráfico mostra o desempenho do fundo sob a forma de perda ou ganho percentual anual durante os últimos 3 anos.



O desempenho passado não é indicativo do desempenho futuro. Os mercados poderão evoluir de forma muito diferente no futuro.

Esta informação pode ajudá-lo a avaliar a forma como o fundo tem sido gerido no passado.

O desempenho é apresentado após dedução dos custos recorrentes. Todos os encargos de entrada ou saída estão excluídos do cálculo.

O fundo foi criado em outubro/2022.

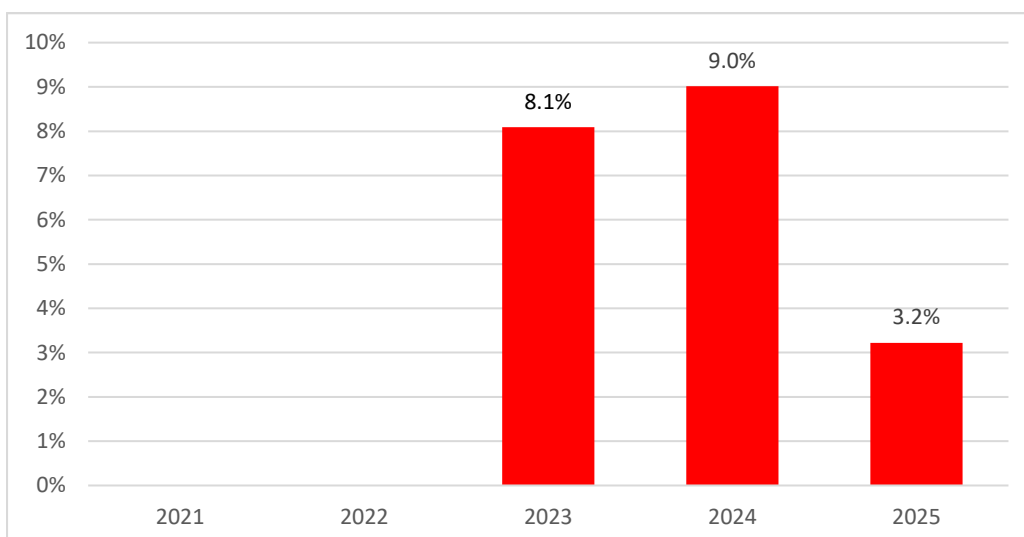
Histórico de Desempenho

Seguro Aberto Private Ações 2022 XIV *

Produtor: Santander Totta Seguros, Companhia de Seguros de Vida S.A.

** Produto de Investimento com base em seguros ligados a fundos de investimento*

Este gráfico mostra o desempenho do fundo sob a forma de perda ou ganho percentual anual durante os últimos 3 anos.



O desempenho passado não é indicativo do desempenho futuro. Os mercados poderão evoluir de forma muito diferente no futuro.

Esta informação pode ajudá-lo a avaliar a forma como o fundo tem sido gerido no passado.

O desempenho é apresentado após dedução dos custos recorrentes. Todos os encargos de entrada ou saída estão excluídos do cálculo.

O fundo foi criado em dezembro/2022.

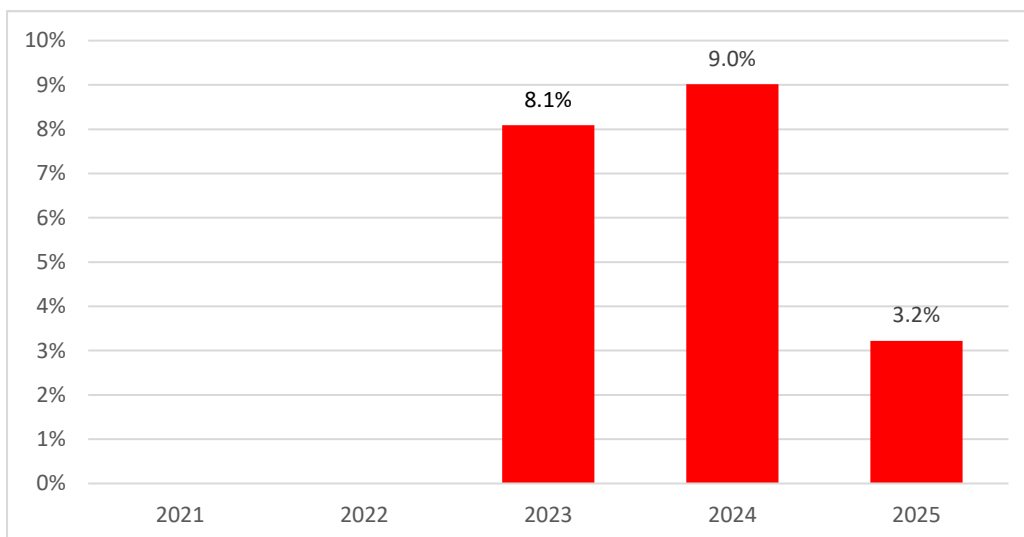
Histórico de Desempenho

Seguro Aberto Private Ações 2022 XV *

Produtor: Santander Totta Seguros, Companhia de Seguros de Vida S.A.

** Produto de Investimento com base em seguros ligados a fundos de investimento*

Este gráfico mostra o desempenho do fundo sob a forma de perda ou ganho percentual anual durante os últimos 3 anos.



O desempenho passado não é indicativo do desempenho futuro. Os mercados poderão evoluir de forma muito diferente no futuro.

Esta informação pode ajudá-lo a avaliar a forma como o fundo tem sido gerido no passado.

O desempenho é apresentado após dedução dos custos recorrentes. Todos os encargos de entrada ou saída estão excluídos do cálculo.

O fundo foi criado em dezembro/2022.

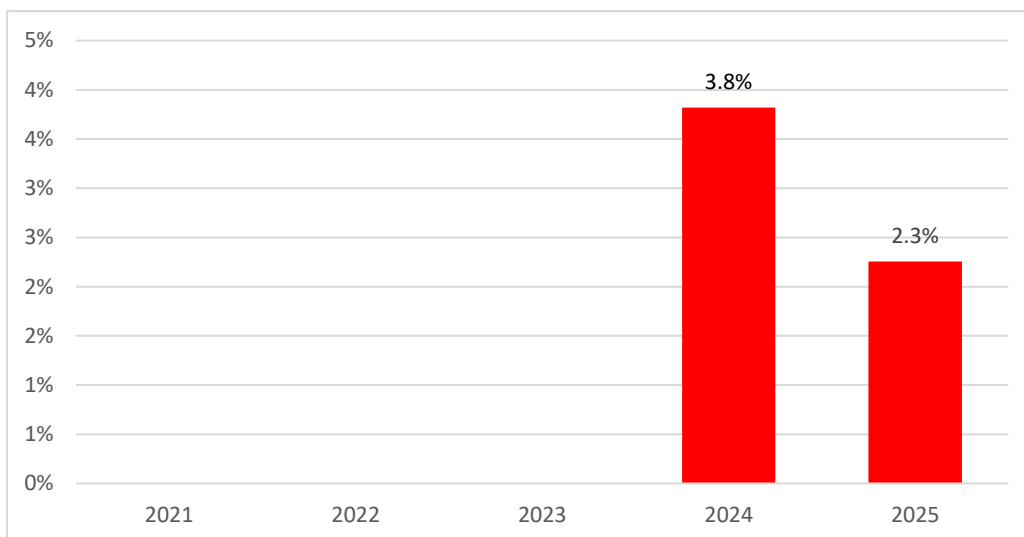
Histórico de Desempenho

Seguro Aberto Private Ações 2022 XVII *

Produtor: Santander Totta Seguros, Companhia de Seguros de Vida S.A.

** Produto de Investimento com base em seguros ligados a fundos de investimento*

Este gráfico mostra o desempenho do fundo sob a forma de perda ou ganho percentual anual durante os últimos 2 anos.



O desempenho passado não é indicativo do desempenho futuro. Os mercados poderão evoluir de forma muito diferente no futuro.

Esta informação pode ajudá-lo a avaliar a forma como o fundo tem sido gerido no passado.

O desempenho é apresentado após dedução dos custos recorrentes. Todos os encargos de entrada ou saída estão excluídos do cálculo.

O fundo foi criado em janeiro/2023.

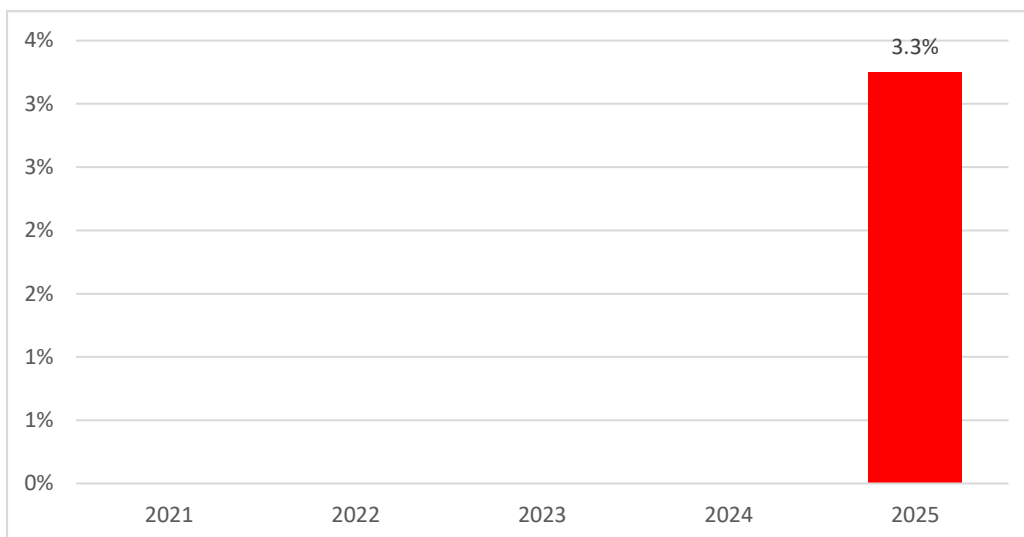
Histórico de Desempenho

Seguro Private Ações 2024 I *

Produtor: Santander Totta Seguros, Companhia de Seguros de Vida S.A.

** Produto de Investimento com base em seguros ligados a fundos de investimento*

Este gráfico mostra o desempenho do fundo sob a forma de perda ou ganho percentual anual durante o último ano.



O desempenho passado não é indicativo do desempenho futuro. Os mercados poderão evoluir de forma muito diferente no futuro.

Esta informação pode ajudá-lo a avaliar a forma como o fundo tem sido gerido no passado.

O desempenho é apresentado após dedução dos custos recorrentes. Todos os encargos de entrada ou saída estão excluídos do cálculo.

O fundo foi criado em abril/2024.

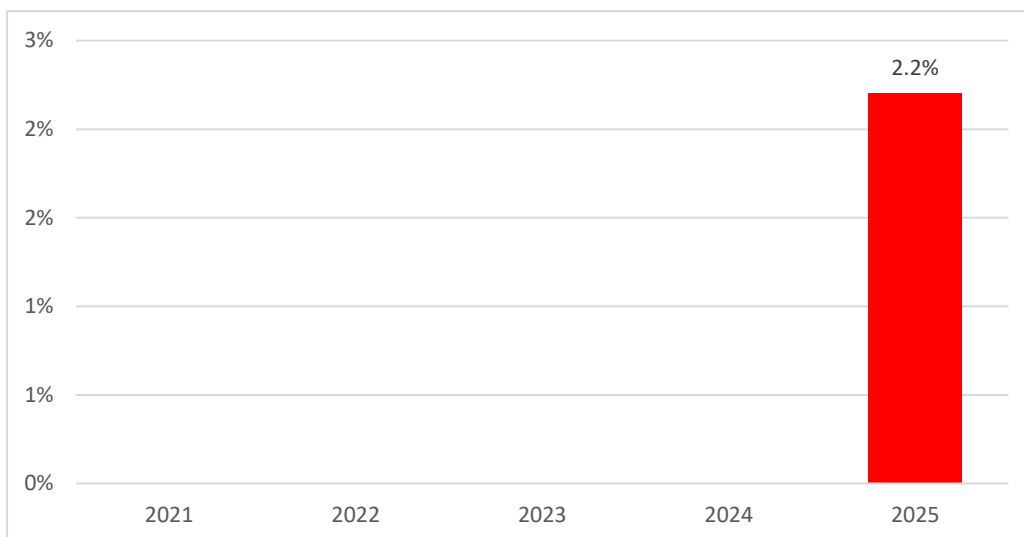
Histórico de Desempenho

Seguro Private Ações 2024 IV *

Produtor: Santander Totta Seguros, Companhia de Seguros de Vida S.A.

** Produto de Investimento com base em seguros ligados a fundos de investimento*

Este gráfico mostra o desempenho do fundo sob a forma de perda ou ganho percentual anual durante o último ano.



O desempenho passado não é indicativo do desempenho futuro. Os mercados poderão evoluir de forma muito diferente no futuro.

Esta informação pode ajudá-lo a avaliar a forma como o fundo tem sido gerido no passado.

O desempenho é apresentado após dedução dos custos recorrentes. Todos os encargos de entrada ou saída estão excluídos do cálculo.

O fundo foi criado em dezembro/2024.