

HISTÓRICO DE DESEMPENHO PASSADO

Produtos / Fundos Autónomos	Página
Seguro Financeiro Equilibrado	2
Seguro Financeiro Ações Crescimento	3
Seguro Financeiro Future Wealth	4
Unique Portfolios – Seguro Financeiro Master Fundo Conservador	5
Unique Portfolios – Seguro Financeiro Master Fundo Equilibrado	6
Unique Portfolios – Seguro Financeiro Master Fundo Agressivo	7
Unique Portfolios – Seguro Financeiro Master Fundo Obrigações	8
Unique Portfolios – Seguro Financeiro Master Fundo Ações	9
Unique Portfolios – Seguro Financeiro Master Fundo Global Bonds	10
Unique Portfolios – Seguro Financeiro Master Fundo Future Wealth	11
Unique Portfolios – Seguro Financeiro Master Objetivo 2026	12
Unique Portfolios – Seguro Financeiro Master Objetivo 2028	13
Unique Portfolios – Seguro Financeiro Master Fundo Santander 2026	14
Unique Portfolios – Seguro Financeiro Master Fundo DUO 80 20	15
Seguro Financeiro Casa-Reforma	16
Seguro PPR+ Conservador	17
Seguro PPR+ Equilibrado	18
Seguro PPR+ Crescimento	19

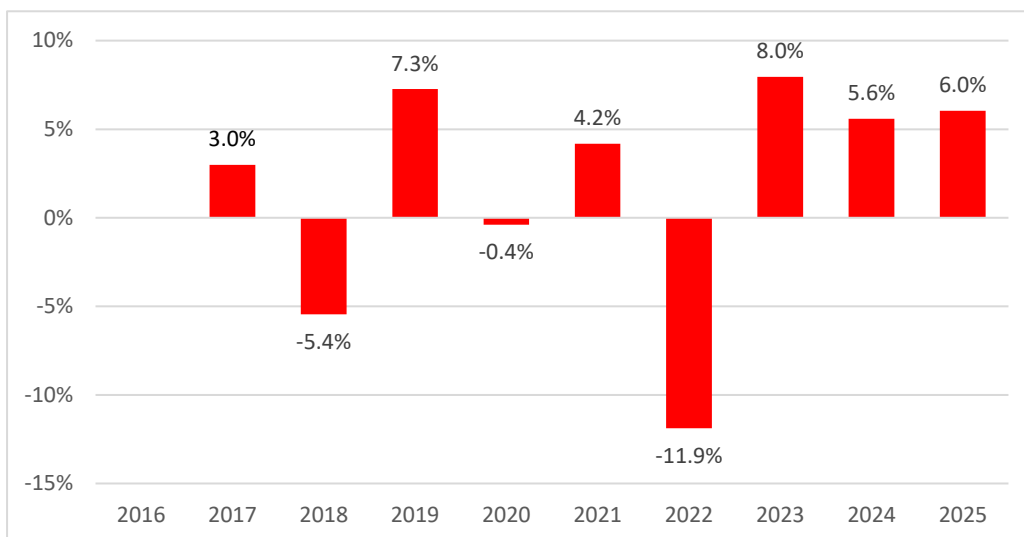
Histórico de Desempenho

Seguro Financeiro Equilibrado *

Produtor: Santander Totta Seguros, Companhia de Seguros de Vida S.A.

** Produto de Investimento com base em seguros ligados a fundos de investimento*

Este gráfico mostra o desempenho do fundo sob a forma de perda ou ganho percentual anual durante os últimos 9 anos.



O desempenho passado não é indicativo do desempenho futuro. Os mercados poderão evoluir de forma muito diferente no futuro.

Esta informação pode ajudá-lo a avaliar a forma como o fundo tem sido gerido no passado.

O desempenho é apresentado após dedução dos custos recorrentes. Todos os encargos de entrada ou saída estão excluídos do cálculo.

O fundo foi criado em maio/2016.

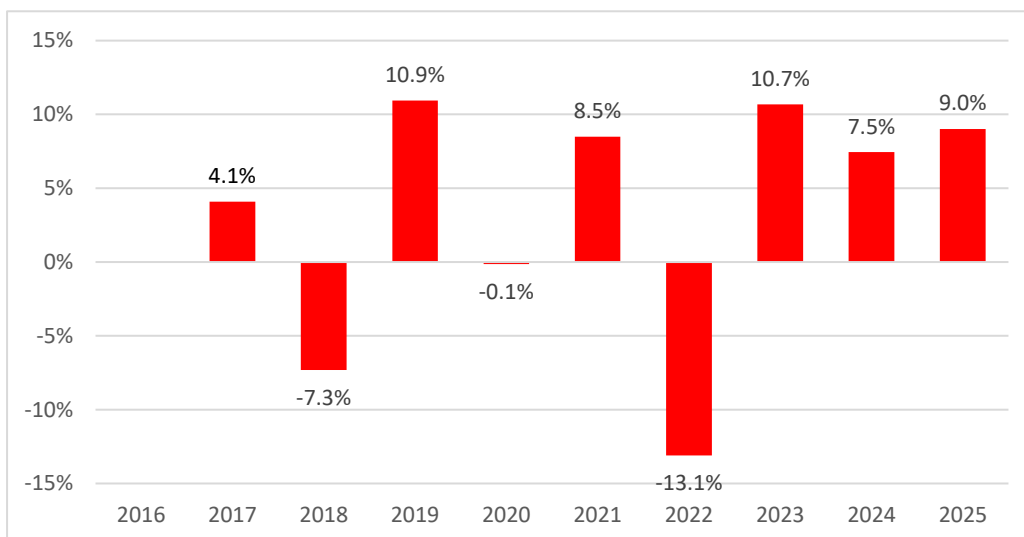
Histórico de Desempenho

Seguro Financeiro Ações Crescimento *

Produtor: Santander Totta Seguros, Companhia de Seguros de Vida S.A.

** Produto de Investimento com base em seguros ligados a fundos de investimento*

Este gráfico mostra o desempenho do fundo sob a forma de perda ou ganho percentual anual durante os últimos 9 anos.



O desempenho passado não é indicativo do desempenho futuro. Os mercados poderão evoluir de forma muito diferente no futuro.

Esta informação pode ajudá-lo a avaliar a forma como o fundo tem sido gerido no passado.

O desempenho é apresentado após dedução dos custos recorrentes. Todos os encargos de entrada ou saída estão excluídos do cálculo.

O fundo foi criado em maio/2016.

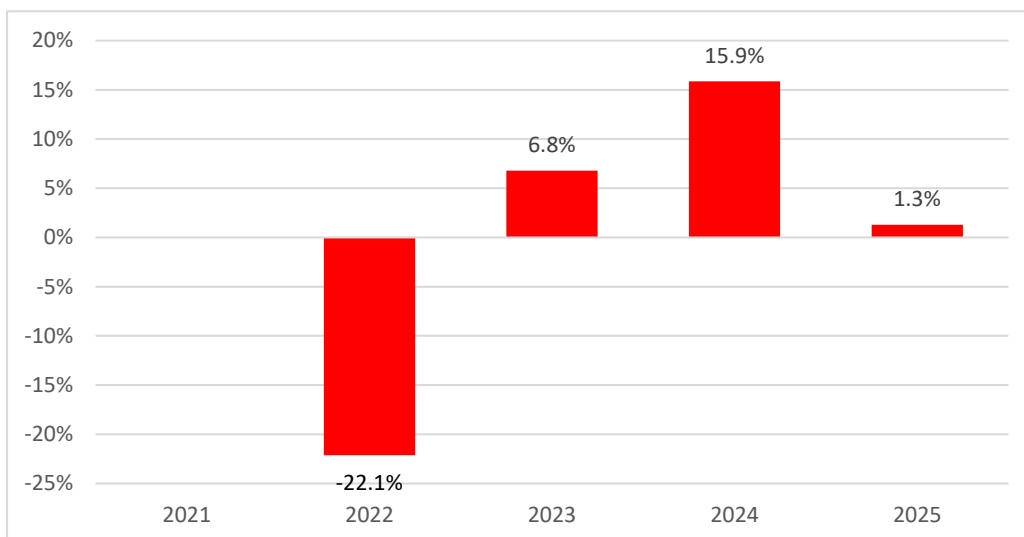
Histórico de Desempenho

Seguro Financeiro Future Wealth *

Produtor: Santander Totta Seguros, Companhia de Seguros de Vida S.A.

** Produto de Investimento com base em seguros ligados a fundos de investimento*

Este gráfico mostra o desempenho do fundo sob a forma de perda ou ganho percentual anual durante os últimos 4 anos.



O desempenho passado não é indicativo do desempenho futuro. Os mercados poderão evoluir de forma muito diferente no futuro.

Esta informação pode ajudá-lo a avaliar a forma como o fundo tem sido gerido no passado.

O desempenho é apresentado após dedução dos custos recorrentes. Todos os encargos de entrada ou saída estão excluídos do cálculo.

O fundo foi criado em junho/2021.

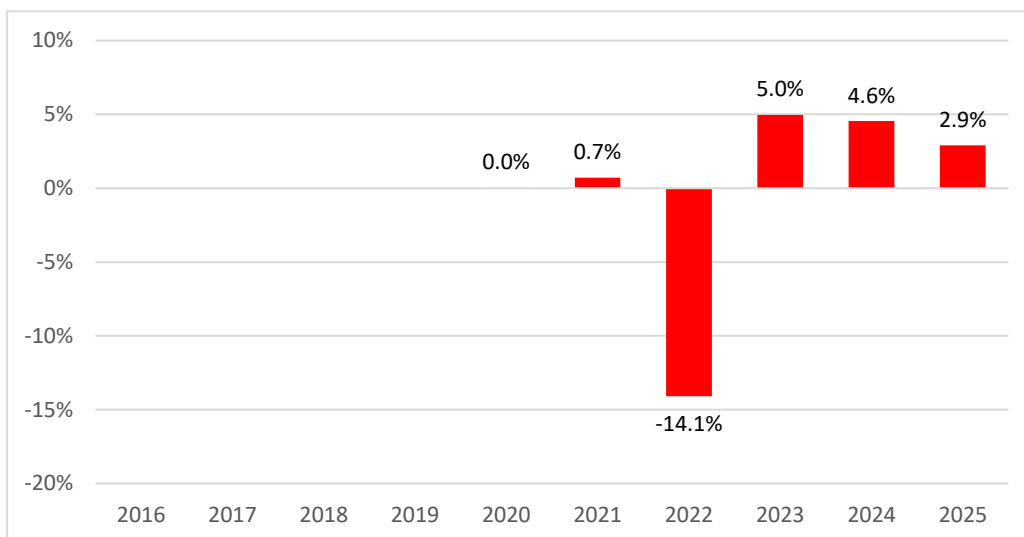
Histórico de Desempenho

Unique Portfolios – Seguro Financeiro Master | Fundo Conservador *

Produtor: Santander Totta Seguros, Companhia de Seguros de Vida S.A.

** Produto de Investimento com base em seguros ligados a fundos de investimento*

Este gráfico mostra o desempenho do fundo sob a forma de perda ou ganho percentual anual durante os últimos 6 anos.



O desempenho passado não é indicativo do desempenho futuro. Os mercados poderão evoluir de forma muito diferente no futuro.

Esta informação pode ajudá-lo a avaliar a forma como o fundo tem sido gerido no passado.

O desempenho é apresentado após dedução dos custos recorrentes. Todos os encargos de entrada ou saída estão excluídos do cálculo.

O fundo foi criado em novembro/2019.

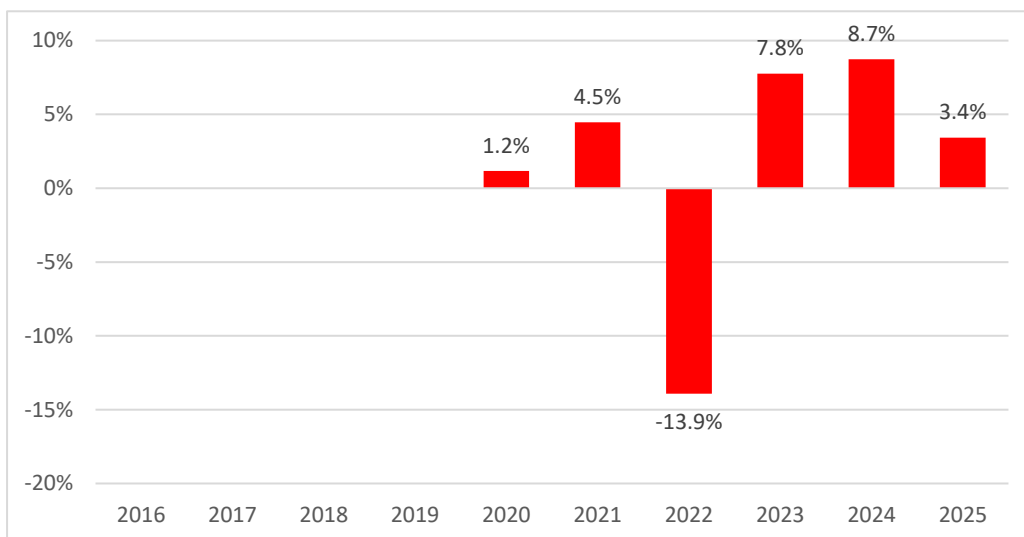
Histórico de Desempenho

Unique Portfolios – Seguro Financeiro Master | Fundo Equilibrado *

Produtor: Santander Totta Seguros, Companhia de Seguros de Vida S.A.

** Produto de Investimento com base em seguros ligados a fundos de investimento*

Este gráfico mostra o desempenho do fundo sob a forma de perda ou ganho percentual anual durante os últimos 6 anos.



O desempenho passado não é indicativo do desempenho futuro. Os mercados poderão evoluir de forma muito diferente no futuro.

Esta informação pode ajudá-lo a avaliar a forma como o fundo tem sido gerido no passado.

O desempenho é apresentado após dedução dos custos recorrentes. Todos os encargos de entrada ou saída estão excluídos do cálculo.

O fundo foi criado em novembro/2019.

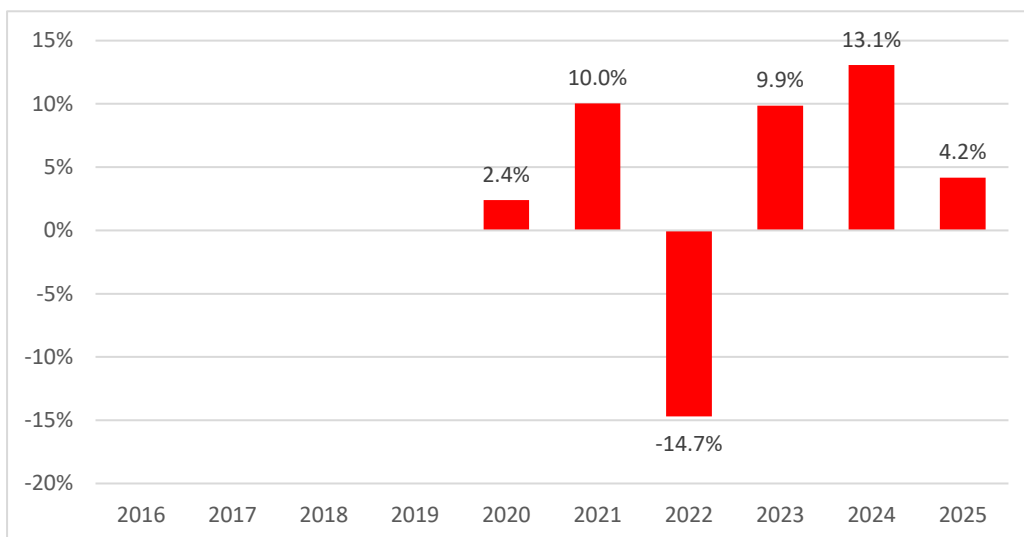
Histórico de Desempenho

Unique Portfolios – Seguro Financeiro Master | Fundo Agressivo *

Produtor: Santander Totta Seguros, Companhia de Seguros de Vida S.A.

** Produto de Investimento com base em seguros ligados a fundos de investimento*

Este gráfico mostra o desempenho do fundo sob a forma de perda ou ganho percentual anual durante os últimos 6 anos.



O desempenho passado não é indicativo do desempenho futuro. Os mercados poderão evoluir de forma muito diferente no futuro.

Esta informação pode ajudá-lo a avaliar a forma como o fundo tem sido gerido no passado.

O desempenho é apresentado após dedução dos custos recorrentes. Todos os encargos de entrada ou saída estão excluídos do cálculo.

O fundo foi criado em novembro/2019.

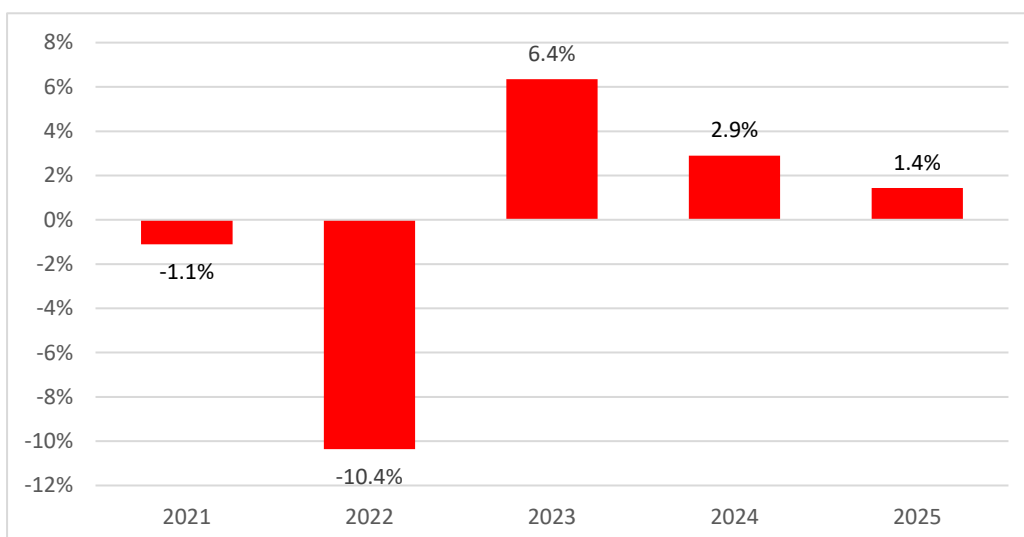
Histórico de Desempenho

Unique Portfolios – Seguro Financeiro Master | Fundo Obrigações *

Produtor: Santander Totta Seguros, Companhia de Seguros de Vida S.A.

** Produto de Investimento com base em seguros ligados a fundos de investimento*

Este gráfico mostra o desempenho do fundo sob a forma de perda ou ganho percentual anual durante os últimos 5 anos.



O desempenho passado não é indicativo do desempenho futuro. Os mercados poderão evoluir de forma muito diferente no futuro.

Esta informação pode ajudá-lo a avaliar a forma como o fundo tem sido gerido no passado.

O desempenho é apresentado após dedução dos custos recorrentes. Todos os encargos de entrada ou saída estão excluídos do cálculo.

O fundo foi criado em abril/2020.

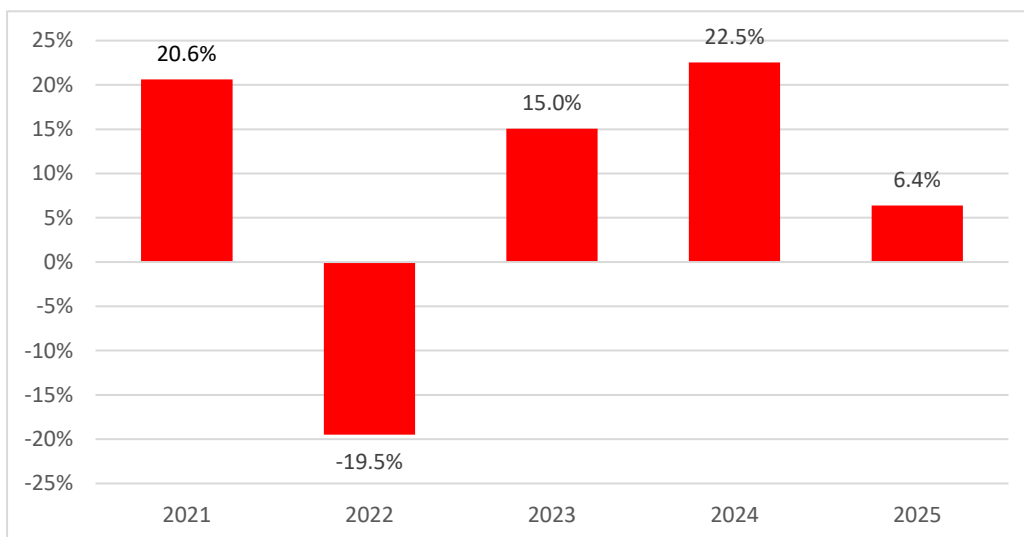
Histórico de Desempenho

Unique Portfolios – Seguro Financeiro Master | Fundo Ações *

Produtor: Santander Totta Seguros, Companhia de Seguros de Vida S.A.

** Produto de Investimento com base em seguros ligados a fundos de investimento*

Este gráfico mostra o desempenho do fundo sob a forma de perda ou ganho percentual anual durante os últimos 5 anos.



O desempenho passado não é indicativo do desempenho futuro. Os mercados poderão evoluir de forma muito diferente no futuro.

Esta informação pode ajudá-lo a avaliar a forma como o fundo tem sido gerido no passado.

O desempenho é apresentado após dedução dos custos recorrentes. Todos os encargos de entrada ou saída estão excluídos do cálculo.

O fundo foi criado em novembro/2020.

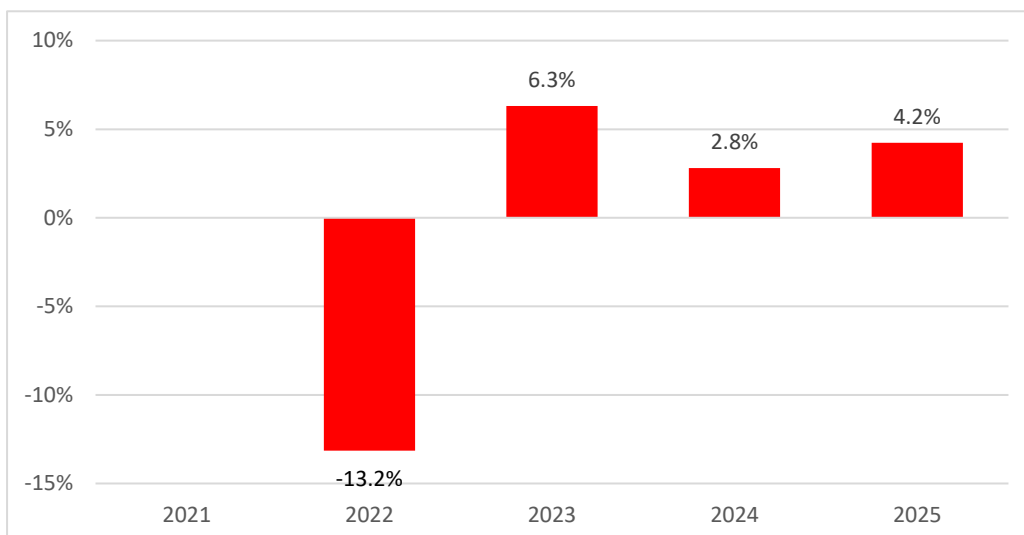
Histórico de Desempenho

Unique Portfolios – Seguro Financeiro Master | Fundo Global Bonds *

Produtor: Santander Totta Seguros, Companhia de Seguros de Vida S.A.

** Produto de Investimento com base em seguros ligados a fundos de investimento*

Este gráfico mostra o desempenho do fundo sob a forma de perda ou ganho percentual anual durante os últimos 4 anos.



O desempenho passado não é indicativo do desempenho futuro. Os mercados poderão evoluir de forma muito diferente no futuro.

Esta informação pode ajudá-lo a avaliar a forma como o fundo tem sido gerido no passado.

O desempenho é apresentado após dedução dos custos recorrentes. Todos os encargos de entrada ou saída estão excluídos do cálculo.

O fundo foi criado em fevereiro/2021.

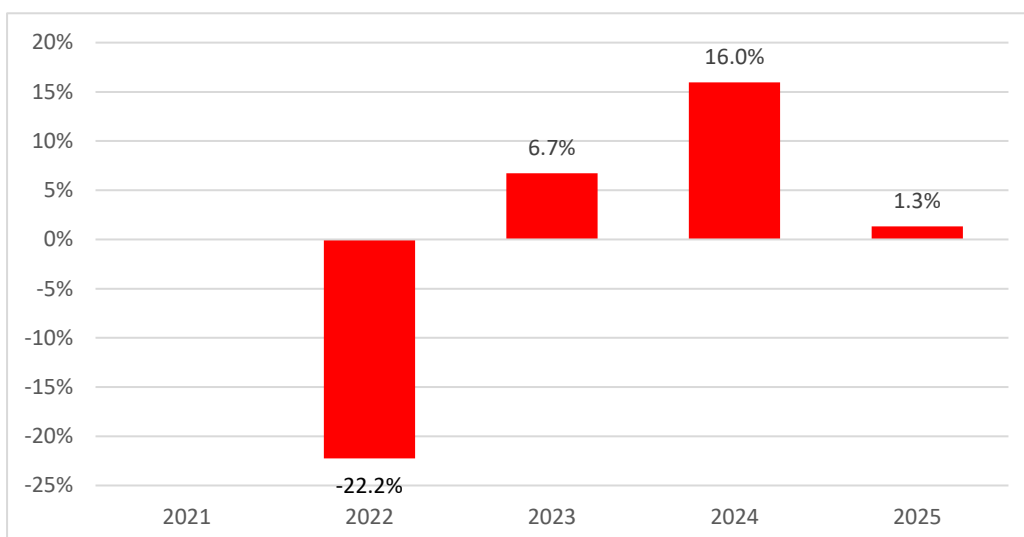
Histórico de Desempenho

Unique Portfolios – Seguro Financeiro Master | Fundo Future Wealth *

Produtor: Santander Totta Seguros, Companhia de Seguros de Vida S.A.

** Produto de Investimento com base em seguros ligados a fundos de investimento*

Este gráfico mostra o desempenho do fundo sob a forma de perda ou ganho percentual anual durante os últimos 4 anos.



O desempenho passado não é indicativo do desempenho futuro. Os mercados poderão evoluir de forma muito diferente no futuro.

Esta informação pode ajudá-lo a avaliar a forma como o fundo tem sido gerido no passado.

O desempenho é apresentado após dedução dos custos recorrentes. Todos os encargos de entrada ou saída estão excluídos do cálculo.

O fundo foi criado em junho/2021.

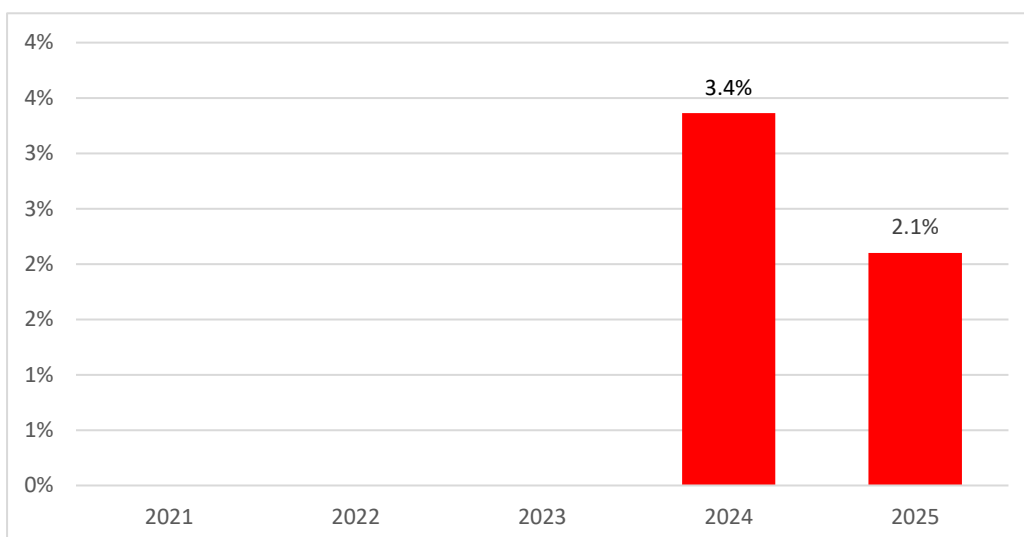
Histórico de Desempenho

Unique Portfolios – Seguro Financeiro Master | Objetivo 2026 *

Produtor: Santander Totta Seguros, Companhia de Seguros de Vida S.A.

** Produto de Investimento com base em seguros ligados a fundos de investimento*

Este gráfico mostra o desempenho do fundo sob a forma de perda ou ganho percentual anual durante os últimos 2 anos.



O desempenho passado não é indicativo do desempenho futuro. Os mercados poderão evoluir de forma muito diferente no futuro.

Esta informação pode ajudá-lo a avaliar a forma como o fundo tem sido gerido no passado.

O desempenho é apresentado após dedução dos custos recorrentes. Todos os encargos de entrada ou saída estão excluídos do cálculo.

O fundo foi criado em janeiro/2023.

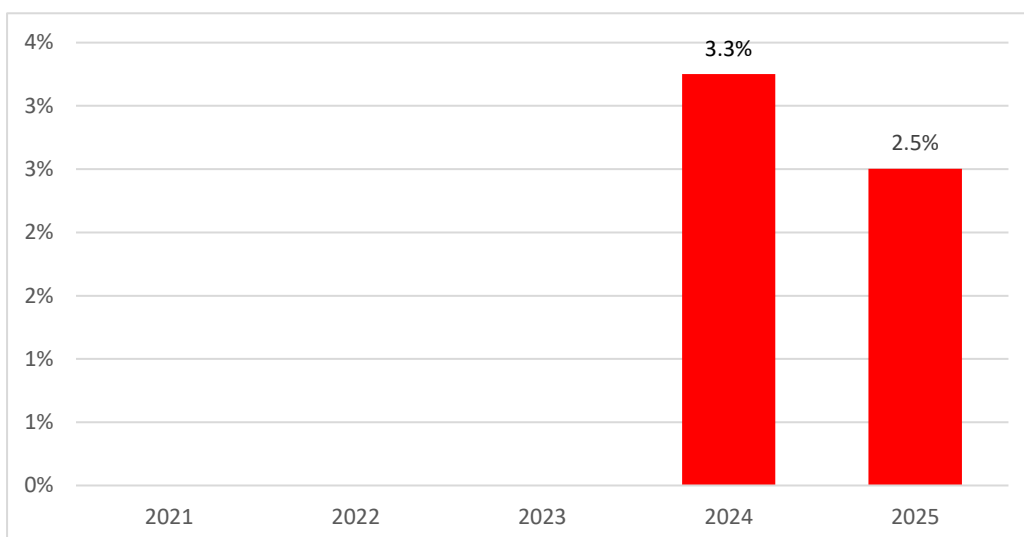
Histórico de Desempenho

Unique Portfolios – Seguro Financeiro Master | Objetivo 2028 *

Produtor: Santander Totta Seguros, Companhia de Seguros de Vida S.A.

** Produto de Investimento com base em seguros ligados a fundos de investimento*

Este gráfico mostra o desempenho do fundo sob a forma de perda ou ganho percentual anual durante os últimos 2 anos.



O desempenho passado não é indicativo do desempenho futuro. Os mercados poderão evoluir de forma muito diferente no futuro.

Esta informação pode ajudá-lo a avaliar a forma como o fundo tem sido gerido no passado.

O desempenho é apresentado após dedução dos custos recorrentes. Todos os encargos de entrada ou saída estão excluídos do cálculo.

O fundo foi criado em maio/2023.



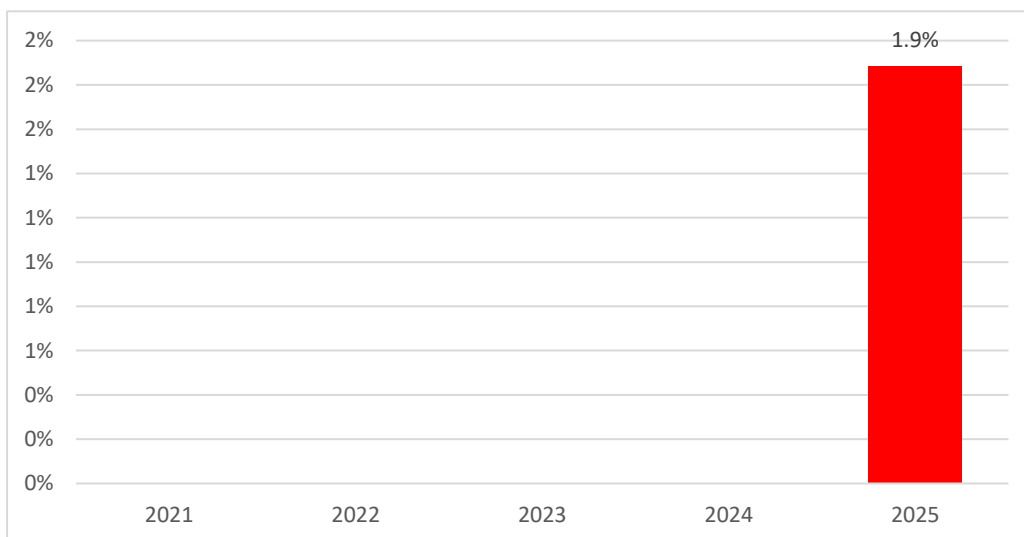
Histórico de Desempenho

Unique Portfolios – Seguro Financeiro Master | Fundo Santander 2026 *

Produtor: Santander Totta Seguros, Companhia de Seguros de Vida S.A.

** Produto de Investimento com base em seguros ligados a fundos de investimento*

Este gráfico mostra o desempenho do fundo sob a forma de perda ou ganho percentual anual durante o último ano.



O desempenho passado não é indicativo do desempenho futuro. Os mercados poderão evoluir de forma muito diferente no futuro.

Esta informação pode ajudá-lo a avaliar a forma como o fundo tem sido gerido no passado.

O desempenho é apresentado após dedução dos custos recorrentes. Todos os encargos de entrada ou saída estão excluídos do cálculo.

O fundo foi criado em março/2024.

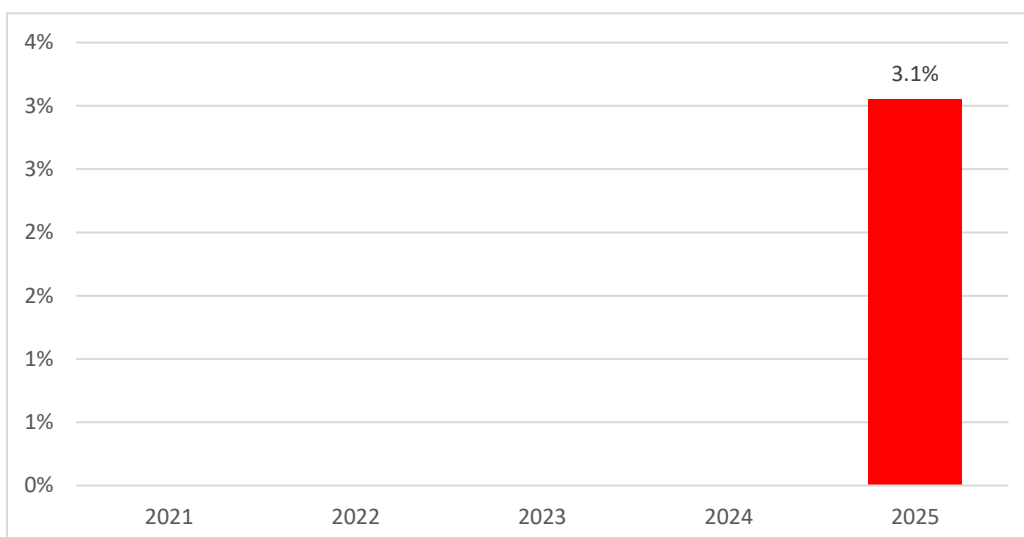
Histórico de Desempenho

Unique Portfolios – Seguro Financeiro Master | Fundo DUO 80 20 *

Produtor: Santander Totta Seguros, Companhia de Seguros de Vida S.A.

** Produto de Investimento com base em seguros ligados a fundos de investimento*

Este gráfico mostra o desempenho do fundo sob a forma de perda ou ganho percentual anual durante o último ano.



O desempenho passado não é indicativo do desempenho futuro. Os mercados poderão evoluir de forma muito diferente no futuro.

Esta informação pode ajudá-lo a avaliar a forma como o fundo tem sido gerido no passado.

O desempenho é apresentado após dedução dos custos recorrentes. Todos os encargos de entrada ou saída estão excluídos do cálculo.

O fundo foi criado em junho/2024.

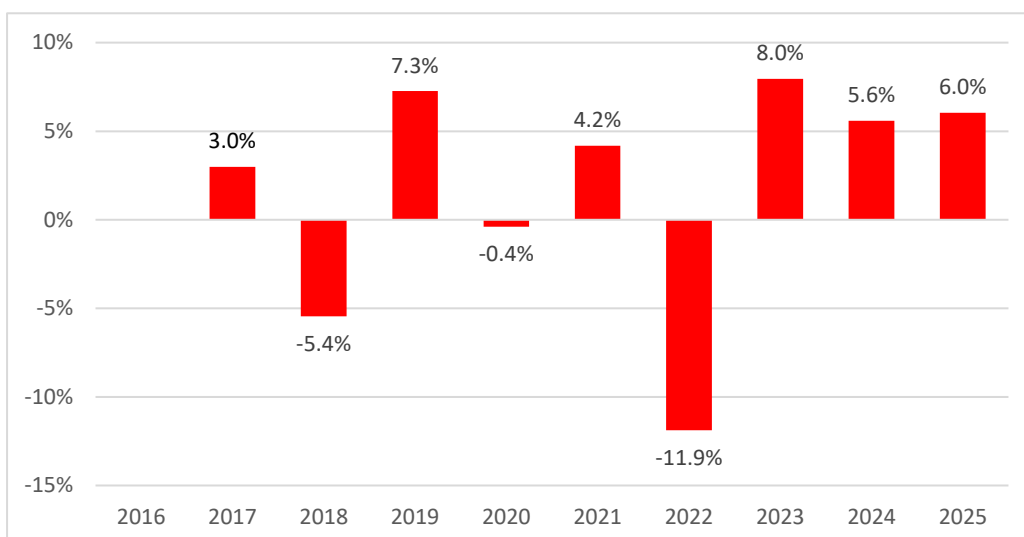
Histórico de Desempenho

Seguro Financeiro Casa-Reforma *

Produtor: Santander Totta Seguros, Companhia de Seguros de Vida S.A.

** Produto de Investimento com base em seguros ligados a fundos de investimento*

Este gráfico mostra o desempenho do fundo sob a forma de perda ou ganho percentual anual durante os últimos 9 anos.



O desempenho passado não é indicativo do desempenho futuro. Os mercados poderão evoluir de forma muito diferente no futuro.

Esta informação pode ajudá-lo a avaliar a forma como o fundo tem sido gerido no passado.

O desempenho é apresentado após dedução dos custos recorrentes. Todos os encargos de entrada ou saída estão excluídos do cálculo.

O fundo foi criado em maio/2016.

ao produto 'Seguro Financeiro Equilibrado', ambos em comercialização pela Santander Totta Seguros.

O fundo autónomo foi criado em maio/2016

A comercialização do Seguro Financeiro Casa-Reforma teve início em novembro/2020.

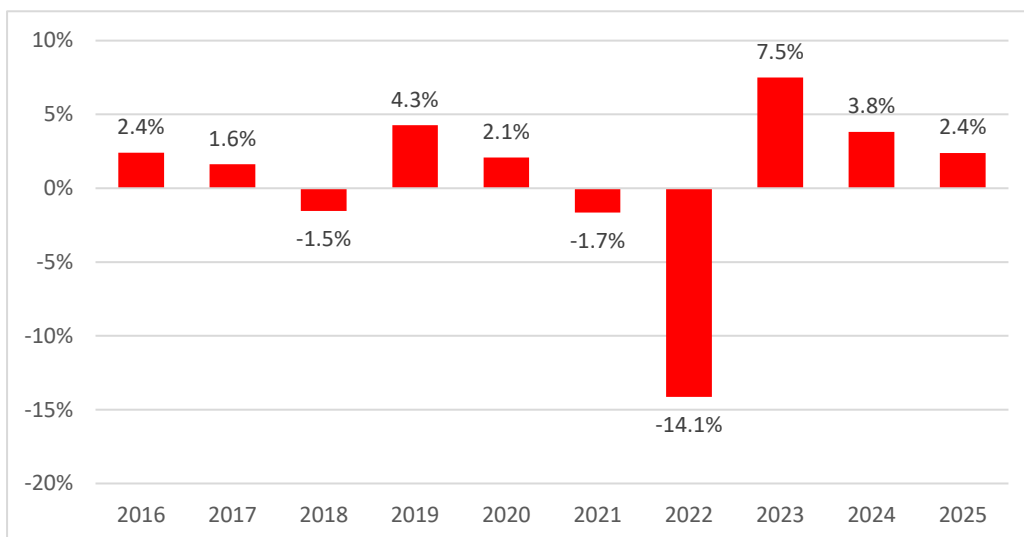
Histórico de Desempenho

Seguro PPR+ Conservador *

Produtor: Santander Totta Seguros, Companhia de Seguros de Vida S.A.

** Produto de Investimento com base em seguros ligados a fundos de investimento*

Este gráfico mostra o desempenho do fundo sob a forma de perda ou ganho percentual anual durante os últimos 10 anos.



O desempenho passado não é indicativo do desempenho futuro. Os mercados poderão evoluir de forma muito diferente no futuro.

Esta informação pode ajudá-lo a avaliar a forma como o fundo tem sido gerido no passado.

O desempenho é apresentado após dedução dos custos recorrentes. Todos os encargos de entrada ou saída estão excluídos do cálculo.

O fundo foi criado em novembro/2006.

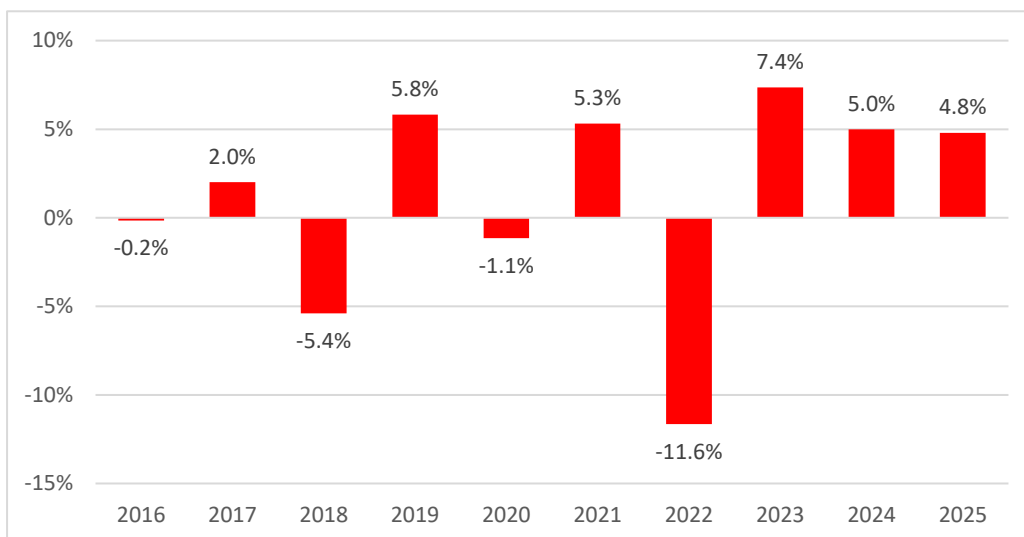
Histórico de Desempenho

Seguro PPR+ Equilibrado *

Produtor: Santander Totta Seguros, Companhia de Seguros de Vida S.A.

** Produto de Investimento com base em seguros ligados a fundos de investimento*

Este gráfico mostra o desempenho do fundo sob a forma de perda ou ganho percentual anual durante os últimos 10 anos.



O desempenho passado não é indicativo do desempenho futuro. Os mercados poderão evoluir de forma muito diferente no futuro.

Esta informação pode ajudá-lo a avaliar a forma como o fundo tem sido gerido no passado.

O desempenho é apresentado após dedução dos custos recorrentes. Todos os encargos de entrada ou saída estão excluídos do cálculo.

O fundo foi criado em novembro/2006.

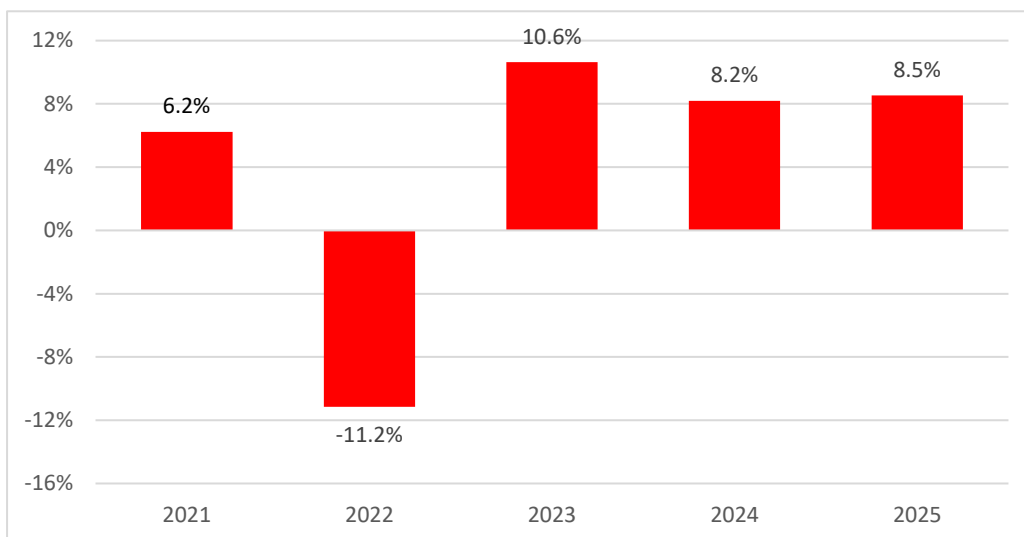
Histórico de Desempenho

Seguro PPR+ Crescimento *

Produtor: Santander Totta Seguros, Companhia de Seguros de Vida S.A.

** Produto de Investimento com base em seguros ligados a fundos de investimento*

Este gráfico mostra o desempenho do fundo sob a forma de perda ou ganho percentual anual durante os últimos 5 anos.



O desempenho passado não é indicativo do desempenho futuro. Os mercados poderão evoluir de forma muito diferente no futuro.

Esta informação pode ajudá-lo a avaliar a forma como o fundo tem sido gerido no passado.

O desempenho é apresentado após dedução dos custos recorrentes. Todos os encargos de entrada ou saída estão excluídos do cálculo.

O fundo foi criado em novembro/2020.