

## HISTÓRICO DE DESEMPENHO PASSADO

<b>Produtos / Fundos Autónomos</b>	<b>Página</b>
Seguro Aberto Private Ações 2016 I	4
Seguro Aberto Private Ações 2016 III	5
Seguro Aberto Private Ações 2016 VI	6
Seguro Aberto Private Ações 2016 VII	7
Seguro Aberto Private Ações 2017 II	8
Seguro Aberto Private Ações 2017 III	9
Seguro Aberto Private Ações 2017 IV	10
Seguro Aberto Private Ações 2017 V	11
Seguro Aberto Private Ações 2017 VI	12
Seguro Aberto Private Ações 2017 VII	13
Seguro Aberto Private Ações 2017 VIII	14
Seguro Aberto Private Ações 2017 IX	15
Seguro Aberto Private Ações 2017 XIII	16
Seguro Aberto Private Ações 2017 XIV	17
Seguro Aberto Private Ações 2017 XV	18
Seguro Aberto Private Ações 2017 XVI	19
Seguro Aberto Private Ações 2017 XVII	20
Seguro Aberto Private Ações 2017 XVIII	21
Seguro Aberto Private Ações 2017 XIX	22
Seguro Aberto Private Ações 2017 XXI	23
Seguro Aberto Private Ações 2017 XXII	24
Seguro Aberto Private Ações 2017 XXIII	25
Seguro Aberto Private Ações 2017 XXIV	26
Seguro Aberto Private Ações 2017 XXVI	27
Seguro Aberto Private Ações 2017 XXVII	28
Seguro Aberto Private Ações 2017 XXVIII	29
Seguro Aberto Private Ações 2017 XXIX	30
Seguro Aberto Private Ações 2017 XXX	31
Seguro Aberto Private Ações 2017 XXXI	32

## HISTÓRICO DE DESEMPENHO PASSADO

Produtos / Fundos Autónomos	Página
Seguro Aberto Private Ações 2017 XXXII	33
Seguro Aberto Private Ações 2017 XXXVI	34
Seguro Aberto Private Ações 2017 XXXVII	35
Seguro Aberto Private Ações 2017 XXXVIII	36
Seguro Aberto Private Ações 2017 XLVI	37
Seguro Aberto Private Ações 2017 XLVII	38
Seguro Aberto Private Ações 2018 I	39
Seguro Aberto Private Ações 2018 II	40
Seguro Aberto Private Ações 2018 V	41
Seguro Aberto Private Ações 2018 X	42
Seguro Aberto Private Ações 2018 XIV	43
Seguro Aberto Private Ações 2018 XV	44
Seguro Aberto Private Ações 2018 XVI	45
Seguro Aberto Private Ações 2018 XVII	46
Seguro Aberto Private Ações 2018 XVIII	47
Seguro Aberto Private Ações 2018 XXI	48
Seguro Aberto Private Ações 2018 XXII	49
Seguro Aberto Private Ações 2018 XXIII	50
Seguro Aberto Private Ações 2019 I	51
Seguro Aberto Private Ações 2019 II	52
Seguro Aberto Private Ações 2019 III	53
Seguro Aberto Private Ações 2019 VI	54
Seguro Aberto Private Ações 2019 VII	55
Seguro Aberto Private Ações 2019 IX	56
Seguro Aberto Private Ações 2019 XI	57
Seguro Aberto Private Ações 2019 XII	58
Seguro Aberto Private Ações 2019 XIII	59
Seguro Aberto Private Ações 2019 XV	60
Seguro Aberto Private Ações 2019 XVI	61

**HISTÓRICO DE DESEMPENHO PASSADO**

<b>Produtos / Fundos Autónomos</b>	<b>Página</b>
Seguro Aberto Private Ações 2019 XVIII	62
Seguro Aberto Private Ações 2019 XIX	63
Seguro Aberto Private Ações 2020 VI	64
Seguro Aberto Private Ações 2020 VII	65
Seguro Aberto Private Ações 2020 VIII	66
Seguro Aberto Private Ações 2021 I	67
Seguro Aberto Private Ações 2021 II	68
Seguro Aberto Private Ações 2021 III	69
Seguro Aberto Private Ações 2021 V	70
Seguro Aberto Private Ações 2021 VI	71
Seguro Aberto Private Ações 2021 IX	72
Seguro Aberto Private Ações 2022 I	73
Seguro Aberto Private Ações 2022 II	74
Seguro Aberto Private Ações 2022 V	75
Seguro Aberto Private Ações 2022 VI	76
Seguro Aberto Private Ações 2022 VII	77
Seguro Aberto Private Ações 2022 X	78
Seguro Aberto Private Ações 2022 XI	79
Seguro Aberto Private Ações 2022 XII	80
Seguro Aberto Private Ações 2022 XIII	81
Seguro Aberto Private Ações 2022 XIV	82
Seguro Aberto Private Ações 2022 XV	83

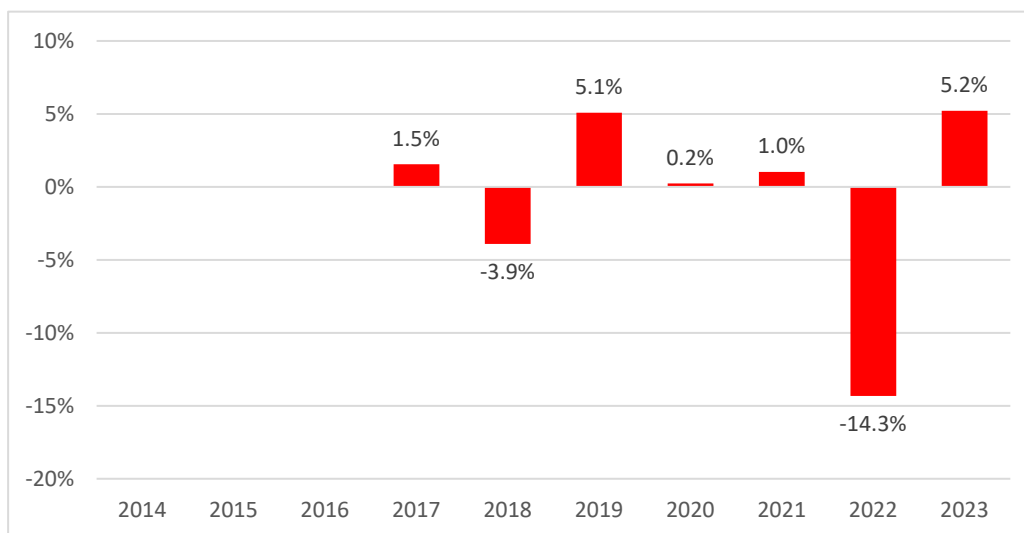
## Histórico de Desempenho

### Seguro Aberto Private Ações 2016 I \*

**Produtor: Santander Totta Seguros, Companhia de Seguros de Vida S.A.**

*\* Produto de Investimento com base em seguros ligados a fundos de investimento*

Este gráfico mostra o desempenho do fundo sob a forma de perda ou ganho percentual anual durante os últimos 7 anos.



O desempenho passado não é indicativo do desempenho futuro. Os mercados poderão evoluir de forma muito diferente no futuro.

Esta informação pode ajudá-lo a avaliar a forma como o fundo tem sido gerido no passado.

O desempenho é apresentado após dedução dos custos recorrentes. Todos os encargos de entrada ou saída estão excluídos do cálculo.

O fundo foi criado em julho/2016.

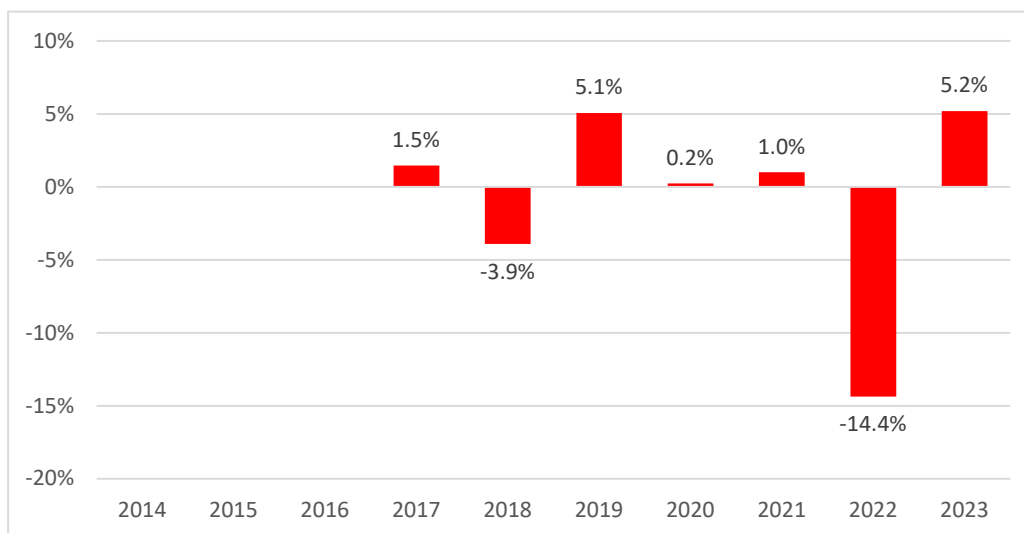
## Histórico de Desempenho

### Seguro Aberto Private Ações 2016 III \*

**Produtor: Santander Totta Seguros, Companhia de Seguros de Vida S.A.**

*\* Produto de Investimento com base em seguros ligados a fundos de investimento*

Este gráfico mostra o desempenho do fundo sob a forma de perda ou ganho percentual anual durante os últimos 7 anos.



O desempenho passado não é indicativo do desempenho futuro. Os mercados poderão evoluir de forma muito diferente no futuro.

Esta informação pode ajudá-lo a avaliar a forma como o fundo tem sido gerido no passado.

O desempenho é apresentado após dedução dos custos recorrentes. Todos os encargos de entrada ou saída estão excluídos do cálculo.

O fundo foi criado em dezembro/2016.

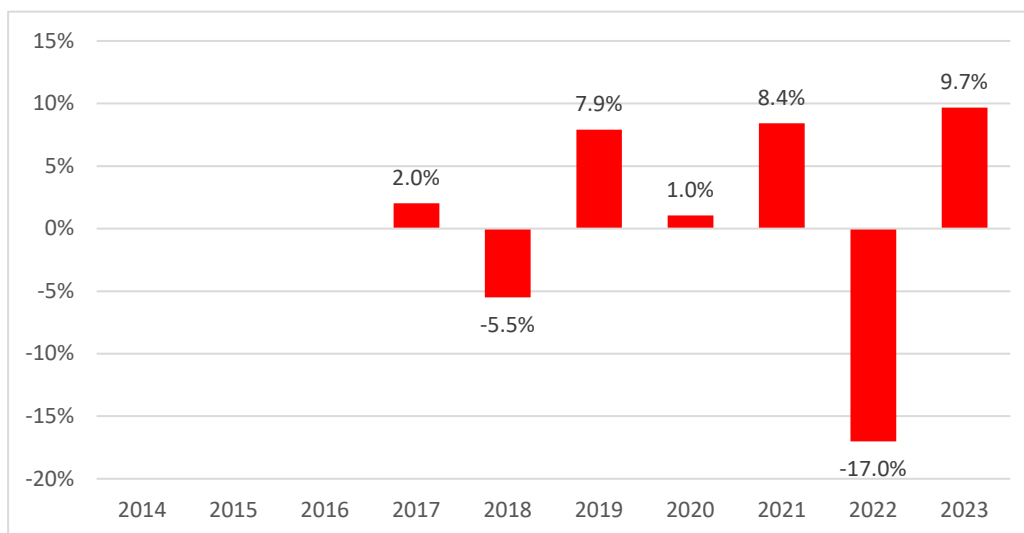
## Histórico de Desempenho

### Seguro Aberto Private Ações 2016 VI \*

Produtor: Santander Totta Seguros, Companhia de Seguros de Vida S.A.

\* Produto de Investimento com base em seguros ligados a fundos de investimento

Este gráfico mostra o desempenho do fundo sob a forma de perda ou ganho percentual anual durante os últimos 7 anos.



O desempenho passado não é indicativo do desempenho futuro. Os mercados poderão evoluir de forma muito diferente no futuro.

Esta informação pode ajudá-lo a avaliar a forma como o fundo tem sido gerido no passado.

O desempenho é apresentado após dedução dos custos recorrentes. Todos os encargos de entrada ou saída estão excluídos do cálculo.

O fundo foi criado em setembro/2016.

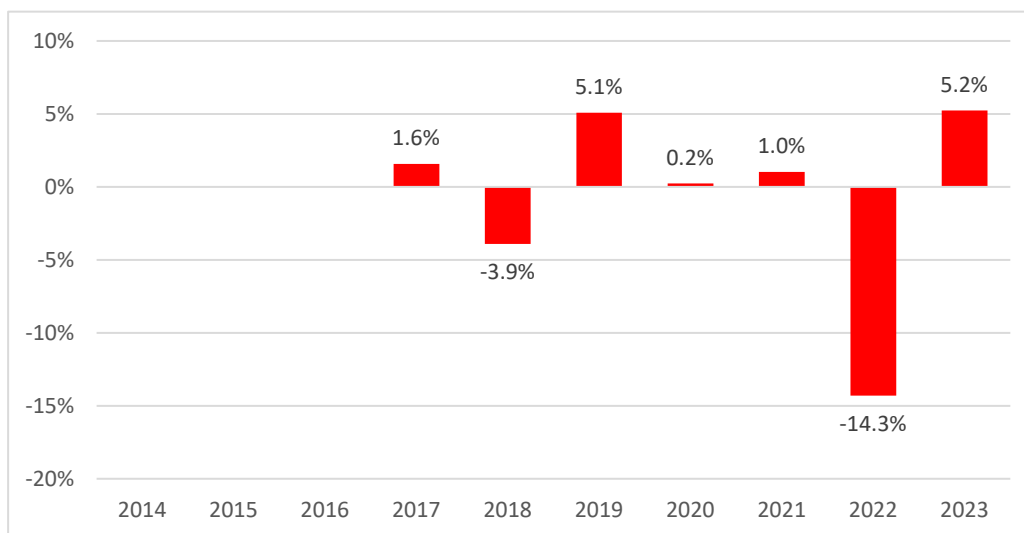
## Histórico de Desempenho

### Seguro Aberto Private Ações 2016 VII \*

**Produtor: Santander Totta Seguros, Companhia de Seguros de Vida S.A.**

*\* Produto de Investimento com base em seguros ligados a fundos de investimento*

Este gráfico mostra o desempenho do fundo sob a forma de perda ou ganho percentual anual durante os últimos 7 anos.



O desempenho passado não é indicativo do desempenho futuro. Os mercados poderão evoluir de forma muito diferente no futuro.

Esta informação pode ajudá-lo a avaliar a forma como o fundo tem sido gerido no passado.

O desempenho é apresentado após dedução dos custos recorrentes. Todos os encargos de entrada ou saída estão excluídos do cálculo.

O fundo foi criado em setembro/2016.

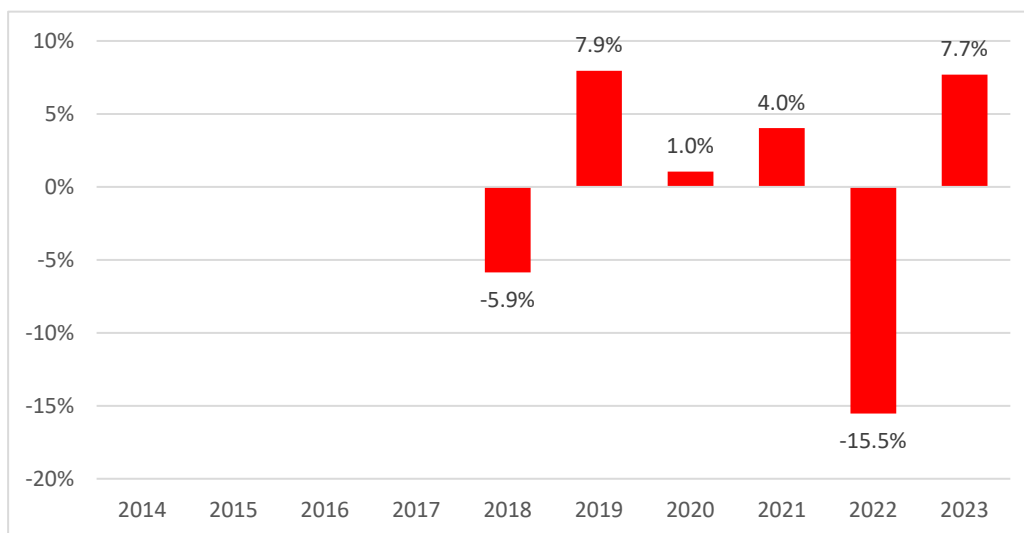
## Histórico de Desempenho

### Seguro Aberto Private Ações 2017 II \*

**Produtor: Santander Totta Seguros, Companhia de Seguros de Vida S.A.**

*\* Produto de Investimento com base em seguros ligados a fundos de investimento*

Este gráfico mostra o desempenho do fundo sob a forma de perda ou ganho percentual anual durante os últimos 6 anos.



O desempenho passado não é indicativo do desempenho futuro. Os mercados poderão evoluir de forma muito diferente no futuro.

Esta informação pode ajudá-lo a avaliar a forma como o fundo tem sido gerido no passado.

O desempenho é apresentado após dedução dos custos recorrentes. Todos os encargos de entrada ou saída estão excluídos do cálculo.

O fundo foi criado em janeiro/2017.



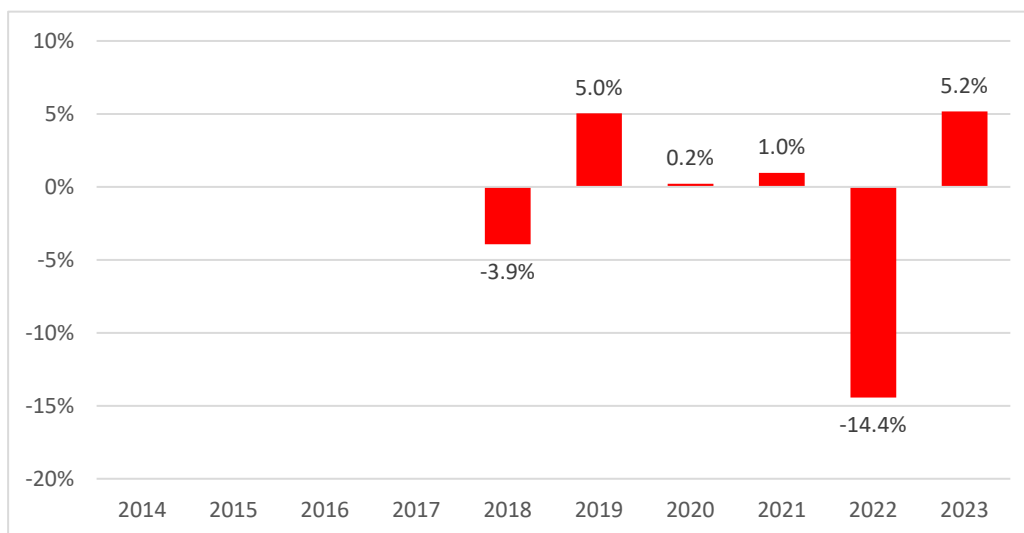
## Histórico de Desempenho

### Seguro Aberto Private Ações 2017 III \*

**Produtor: Santander Totta Seguros, Companhia de Seguros de Vida S.A.**

*\* Produto de Investimento com base em seguros ligados a fundos de investimento*

Este gráfico mostra o desempenho do fundo sob a forma de perda ou ganho percentual anual durante os últimos 6 anos.



O desempenho passado não é indicativo do desempenho futuro. Os mercados poderão evoluir de forma muito diferente no futuro.

Esta informação pode ajudá-lo a avaliar a forma como o fundo tem sido gerido no passado.

O desempenho é apresentado após dedução dos custos recorrentes. Todos os encargos de entrada ou saída estão excluídos do cálculo.

O fundo foi criado em abril/2017.

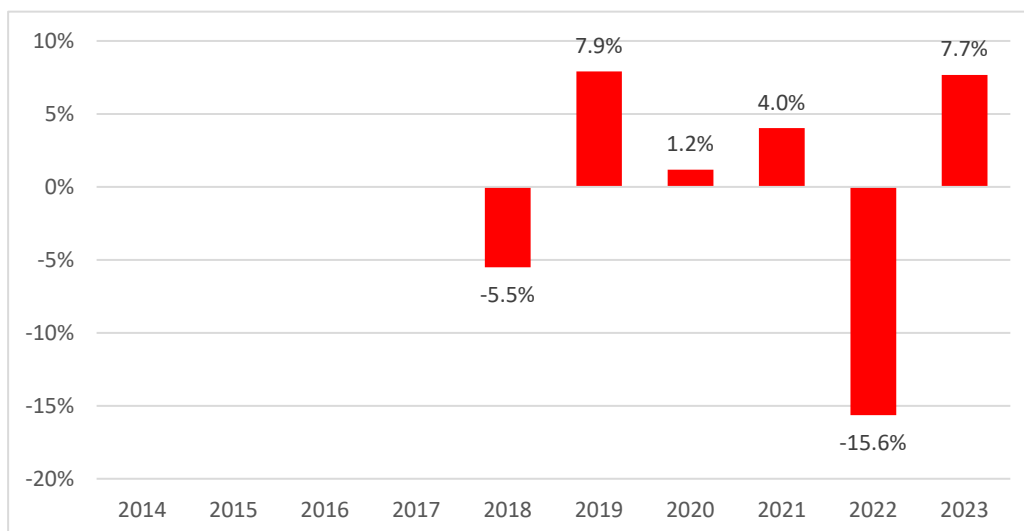
## Histórico de Desempenho

### Seguro Aberto Private Ações 2017 IV \*

**Produtor: Santander Totta Seguros, Companhia de Seguros de Vida S.A.**

*\* Produto de Investimento com base em seguros ligados a fundos de investimento*

Este gráfico mostra o desempenho do fundo sob a forma de perda ou ganho percentual anual durante os últimos 6 anos.



O desempenho passado não é indicativo do desempenho futuro. Os mercados poderão evoluir de forma muito diferente no futuro.

Esta informação pode ajudá-lo a avaliar a forma como o fundo tem sido gerido no passado.

O desempenho é apresentado após dedução dos custos recorrentes. Todos os encargos de entrada ou saída estão excluídos do cálculo.

O fundo foi criado em fevereiro/2017.

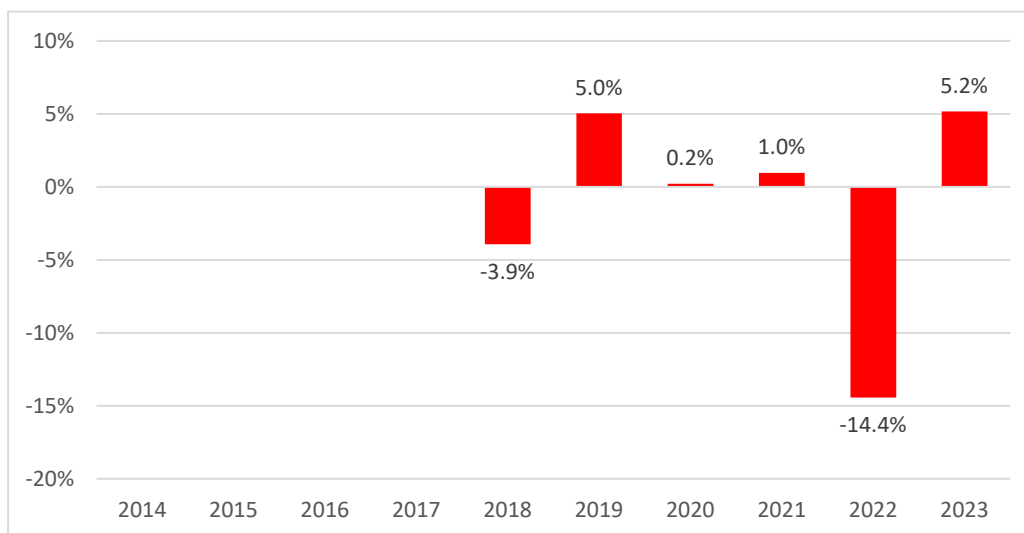
## Histórico de Desempenho

### Seguro Aberto Private Ações 2017 V \*

**Produtor: Santander Totta Seguros, Companhia de Seguros de Vida S.A.**

*\* Produto de Investimento com base em seguros ligados a fundos de investimento*

Este gráfico mostra o desempenho do fundo sob a forma de perda ou ganho percentual anual durante os últimos 6 anos.



O desempenho passado não é indicativo do desempenho futuro. Os mercados poderão evoluir de forma muito diferente no futuro.

Esta informação pode ajudá-lo a avaliar a forma como o fundo tem sido gerido no passado.

O desempenho é apresentado após dedução dos custos recorrentes. Todos os encargos de entrada ou saída estão excluídos do cálculo.

O fundo foi criado em abril/2017.

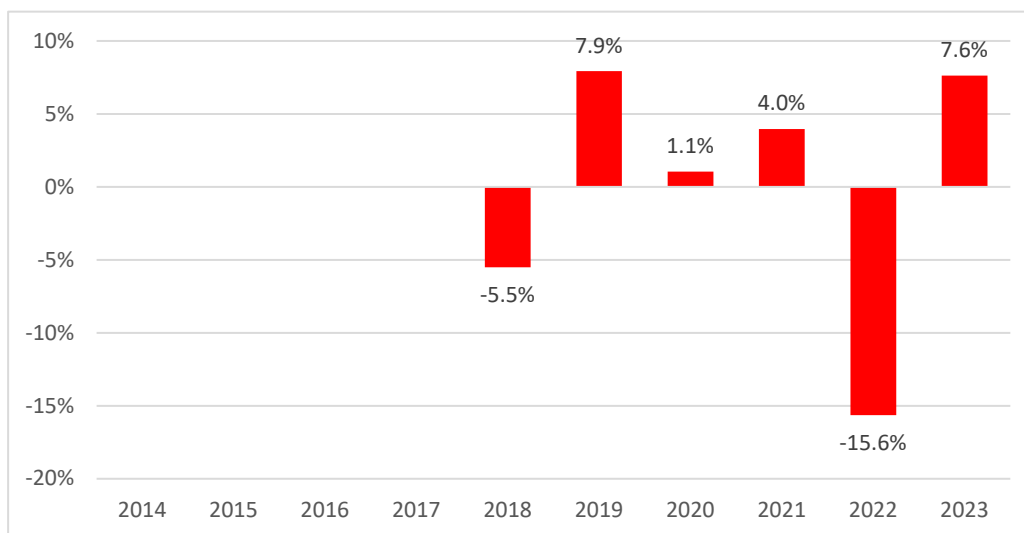
## Histórico de Desempenho

### Seguro Aberto Private Ações 2017 VI \*

Produtor: Santander Totta Seguros, Companhia de Seguros de Vida S.A.

\* Produto de Investimento com base em seguros ligados a fundos de investimento

Este gráfico mostra o desempenho do fundo sob a forma de perda ou ganho percentual anual durante os últimos 6 anos.



O desempenho passado não é indicativo do desempenho futuro. Os mercados poderão evoluir de forma muito diferente no futuro.

Esta informação pode ajudá-lo a avaliar a forma como o fundo tem sido gerido no passado.

O desempenho é apresentado após dedução dos custos recorrentes. Todos os encargos de entrada ou saída estão excluídos do cálculo.

O fundo foi criado em maio/2017.

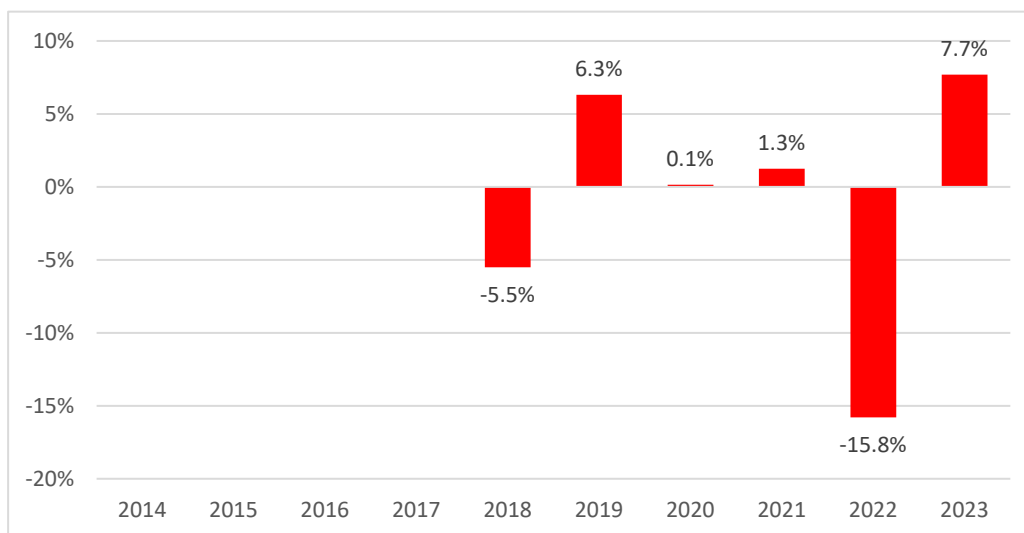
## Histórico de Desempenho

### Seguro Aberto Private Ações 2017 VII \*

Produtor: Santander Totta Seguros, Companhia de Seguros de Vida S.A.

\* Produto de Investimento com base em seguros ligados a fundos de investimento

Este gráfico mostra o desempenho do fundo sob a forma de perda ou ganho percentual anual durante os últimos 6 anos.



O desempenho passado não é indicativo do desempenho futuro. Os mercados poderão evoluir de forma muito diferente no futuro.

Esta informação pode ajudá-lo a avaliar a forma como o fundo tem sido gerido no passado.

O desempenho é apresentado após dedução dos custos recorrentes. Todos os encargos de entrada ou saída estão excluídos do cálculo.

O fundo foi criado em maio/2017.

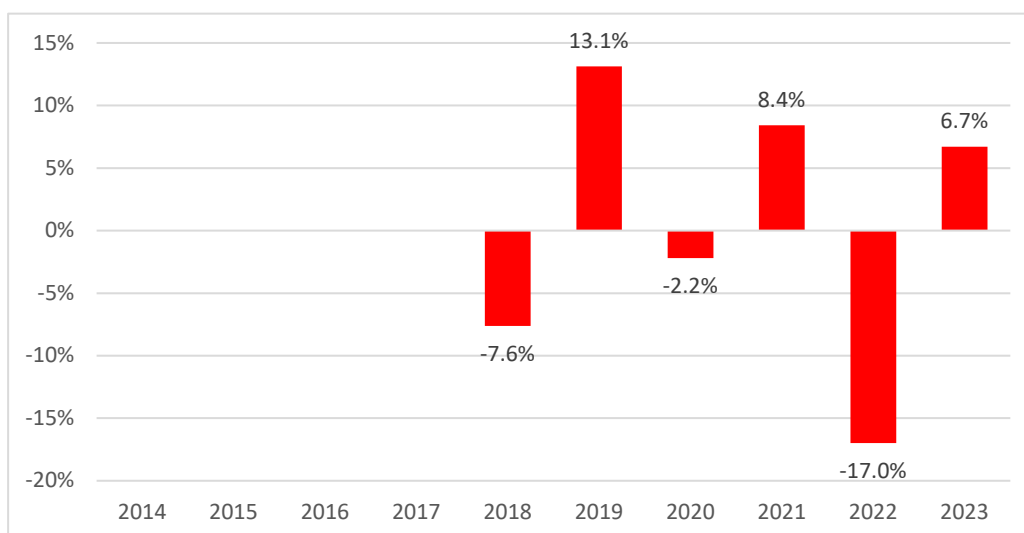
## Histórico de Desempenho

### Seguro Aberto Private Ações 2017 VIII \*

Produtor: Santander Totta Seguros, Companhia de Seguros de Vida S.A.

\* Produto de Investimento com base em seguros ligados a fundos de investimento

Este gráfico mostra o desempenho do fundo sob a forma de perda ou ganho percentual anual durante os últimos 6 anos.



O desempenho passado não é indicativo do desempenho futuro. Os mercados poderão evoluir de forma muito diferente no futuro.

Esta informação pode ajudá-lo a avaliar a forma como o fundo tem sido gerido no passado.

O desempenho é apresentado após dedução dos custos recorrentes. Todos os encargos de entrada ou saída estão excluídos do cálculo.

O fundo foi criado em abril/2017.

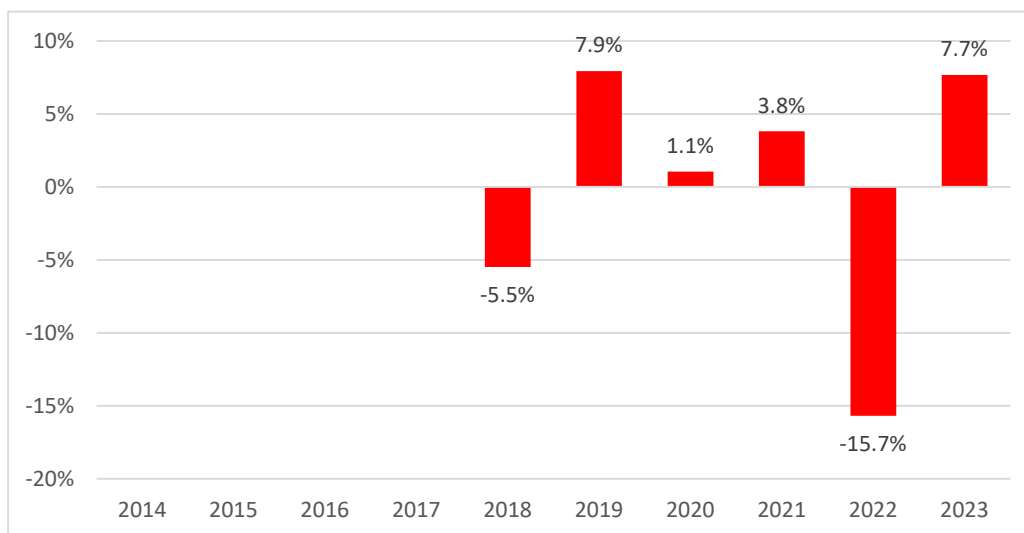
## Histórico de Desempenho

### Seguro Aberto Private Ações 2017 IX \*

**Produtor: Santander Totta Seguros, Companhia de Seguros de Vida S.A.**

*\* Produto de Investimento com base em seguros ligados a fundos de investimento*

Este gráfico mostra o desempenho do fundo sob a forma de perda ou ganho percentual anual durante os últimos 6 anos.



O desempenho passado não é indicativo do desempenho futuro. Os mercados poderão evoluir de forma muito diferente no futuro.

Esta informação pode ajudá-lo a avaliar a forma como o fundo tem sido gerido no passado.

O desempenho é apresentado após dedução dos custos recorrentes. Todos os encargos de entrada ou saída estão excluídos do cálculo.

O fundo foi criado em abril/2017.

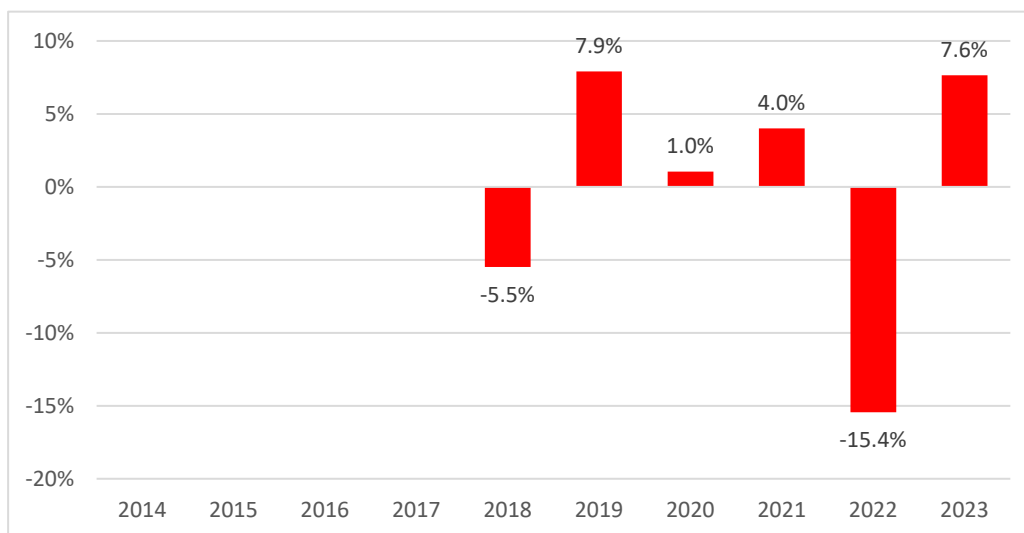
## Histórico de Desempenho

### Seguro Aberto Private Ações 2017 XIII \*

Produtor: Santander Totta Seguros, Companhia de Seguros de Vida S.A.

\* Produto de Investimento com base em seguros ligados a fundos de investimento

Este gráfico mostra o desempenho do fundo sob a forma de perda ou ganho percentual anual durante os últimos 6 anos.



O desempenho passado não é indicativo do desempenho futuro. Os mercados poderão evoluir de forma muito diferente no futuro.

Esta informação pode ajudá-lo a avaliar a forma como o fundo tem sido gerido no passado.

O desempenho é apresentado após dedução dos custos recorrentes. Todos os encargos de entrada ou saída estão excluídos do cálculo.

O fundo foi criado em maio/2017.



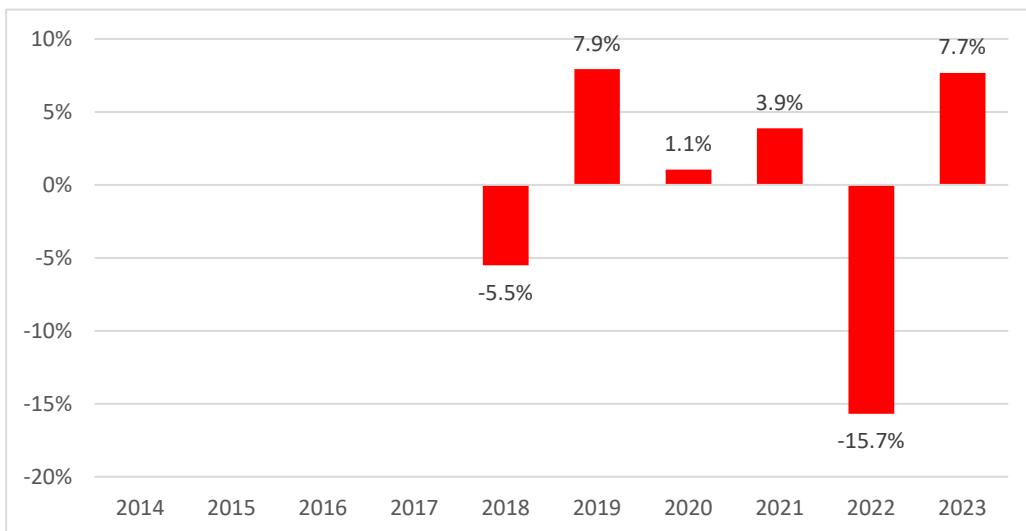
## Histórico de Desempenho

### Seguro Aberto Private Ações 2017 XIV \*

Produtor: Santander Totta Seguros, Companhia de Seguros de Vida S.A.

\* Produto de Investimento com base em seguros ligados a fundos de investimento

Este gráfico mostra o desempenho do fundo sob a forma de perda ou ganho percentual anual durante os últimos 6 anos.



O desempenho passado não é indicativo do desempenho futuro. Os mercados poderão evoluir de forma muito diferente no futuro.

Esta informação pode ajudá-lo a avaliar a forma como o fundo tem sido gerido no passado.

O desempenho é apresentado após dedução dos custos recorrentes. Todos os encargos de entrada ou saída estão excluídos do cálculo.

O fundo foi criado em junho/2017.

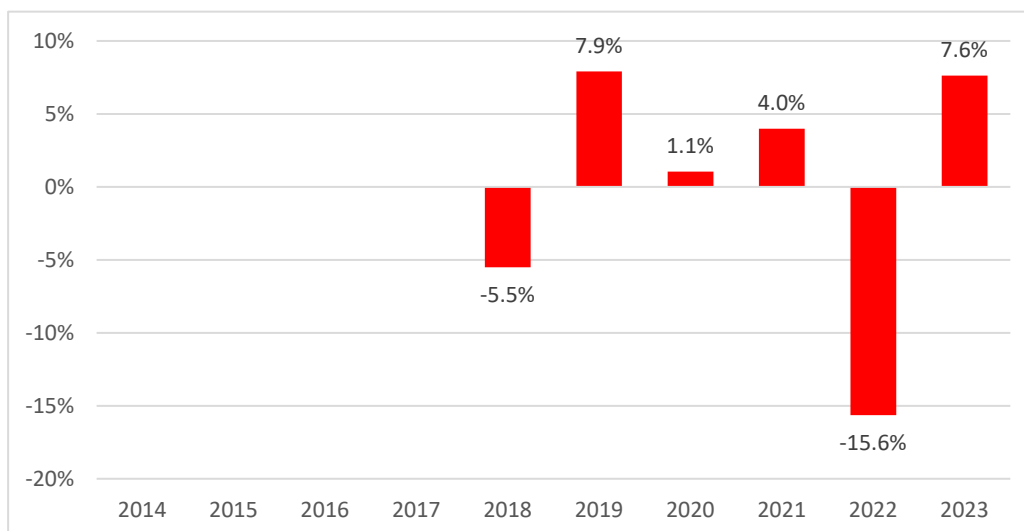
## Histórico de Desempenho

### Seguro Aberto Private Ações 2017 XV \*

Produtor: Santander Totta Seguros, Companhia de Seguros de Vida S.A.

\* Produto de Investimento com base em seguros ligados a fundos de investimento

Este gráfico mostra o desempenho do fundo sob a forma de perda ou ganho percentual anual durante os últimos 6 anos.



O desempenho passado não é indicativo do desempenho futuro. Os mercados poderão evoluir de forma muito diferente no futuro.

Esta informação pode ajudá-lo a avaliar a forma como o fundo tem sido gerido no passado.

O desempenho é apresentado após dedução dos custos recorrentes. Todos os encargos de entrada ou saída estão excluídos do cálculo.

O fundo foi criado em junho/2017.

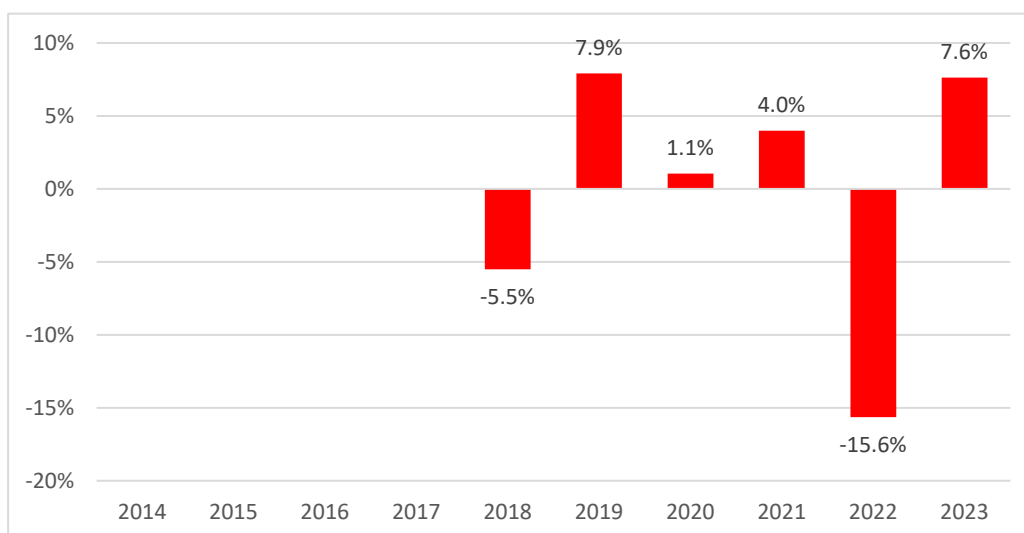
## Histórico de Desempenho

### Seguro Aberto Private Ações 2017 XVI \*

Produtor: Santander Totta Seguros, Companhia de Seguros de Vida S.A.

\* Produto de Investimento com base em seguros ligados a fundos de investimento

Este gráfico mostra o desempenho do fundo sob a forma de perda ou ganho percentual anual durante os últimos 6 anos.



O desempenho passado não é indicativo do desempenho futuro. Os mercados poderão evoluir de forma muito diferente no futuro.

Esta informação pode ajudá-lo a avaliar a forma como o fundo tem sido gerido no passado.

O desempenho é apresentado após dedução dos custos recorrentes. Todos os encargos de entrada ou saída estão excluídos do cálculo.

O fundo foi criado em junho/2017.

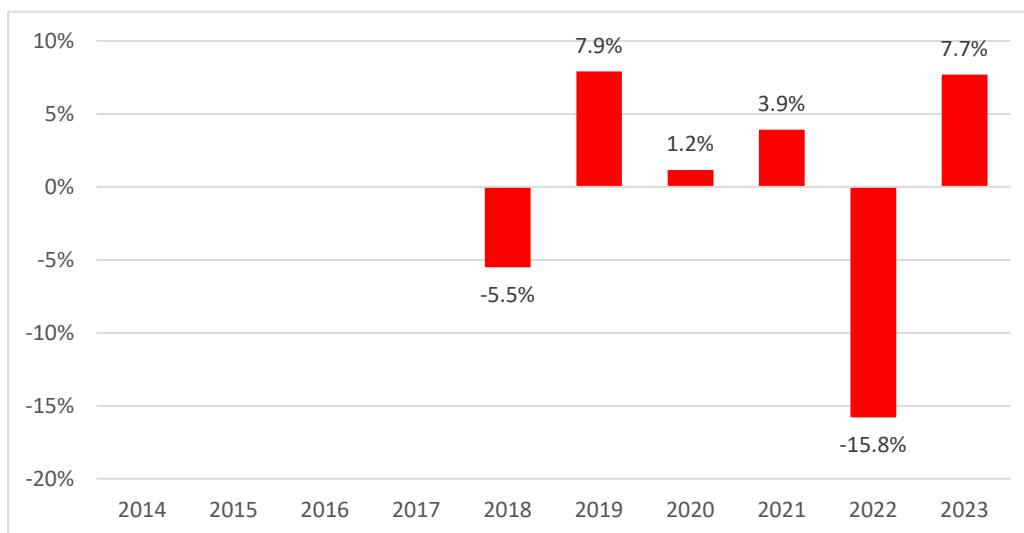
## Histórico de Desempenho

### Seguro Aberto Private Ações 2017 XVII \*

Produtor: Santander Totta Seguros, Companhia de Seguros de Vida S.A.

\* Produto de Investimento com base em seguros ligados a fundos de investimento

Este gráfico mostra o desempenho do fundo sob a forma de perda ou ganho percentual anual durante os últimos 6 anos.



O desempenho passado não é indicativo do desempenho futuro. Os mercados poderão evoluir de forma muito diferente no futuro.

Esta informação pode ajudá-lo a avaliar a forma como o fundo tem sido gerido no passado.

O desempenho é apresentado após dedução dos custos recorrentes. Todos os encargos de entrada ou saída estão excluídos do cálculo.

O fundo foi criado em junho/2017.

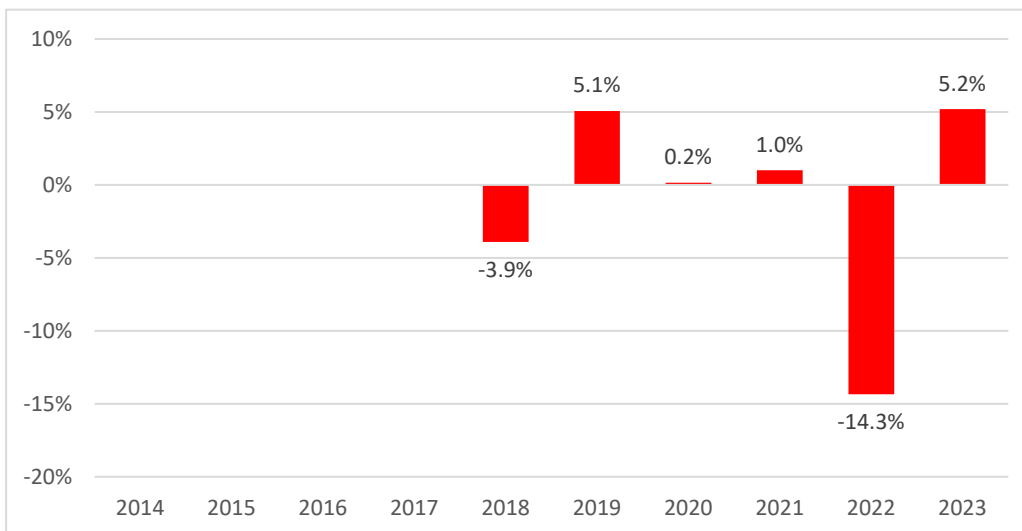
## Histórico de Desempenho

### Seguro Aberto Private Ações 2017 XVIII \*

Produtor: Santander Totta Seguros, Companhia de Seguros de Vida S.A.

\* Produto de Investimento com base em seguros ligados a fundos de investimento

Este gráfico mostra o desempenho do fundo sob a forma de perda ou ganho percentual anual durante os últimos 6 anos.



O desempenho passado não é indicativo do desempenho futuro. Os mercados poderão evoluir de forma muito diferente no futuro.

Esta informação pode ajudá-lo a avaliar a forma como o fundo tem sido gerido no passado.

O desempenho é apresentado após dedução dos custos recorrentes. Todos os encargos de entrada ou saída estão excluídos do cálculo.

O fundo foi criado em julho/2017.

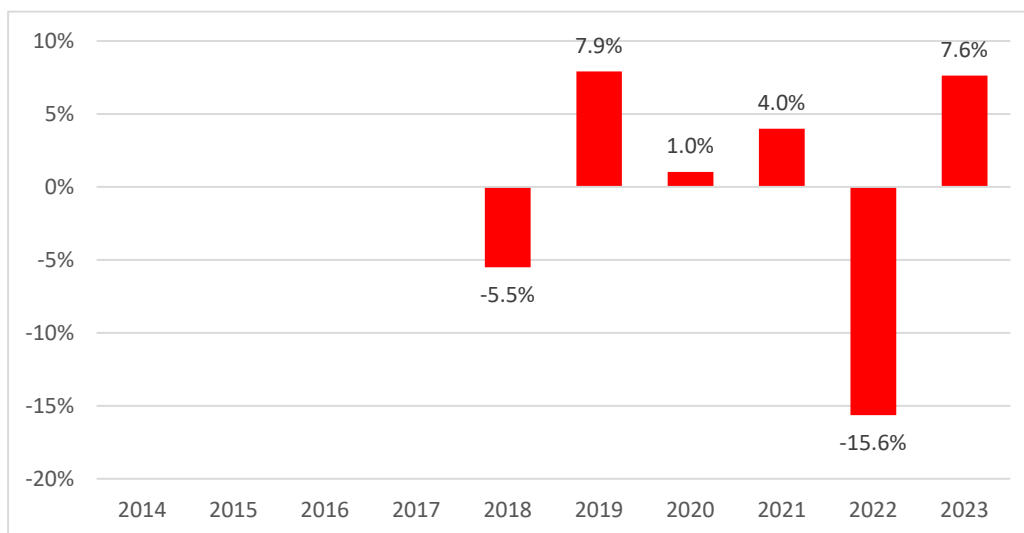
## Histórico de Desempenho

### Seguro Aberto Private Ações 2017 XIX \*

**Produtor: Santander Totta Seguros, Companhia de Seguros de Vida S.A.**

*\* Produto de Investimento com base em seguros ligados a fundos de investimento*

Este gráfico mostra o desempenho do fundo sob a forma de perda ou ganho percentual anual durante os últimos 6 anos.



O desempenho passado não é indicativo do desempenho futuro. Os mercados poderão evoluir de forma muito diferente no futuro.

Esta informação pode ajudá-lo a avaliar a forma como o fundo tem sido gerido no passado.

O desempenho é apresentado após dedução dos custos recorrentes. Todos os encargos de entrada ou saída estão excluídos do cálculo.

O fundo foi criado em setembro/2017.

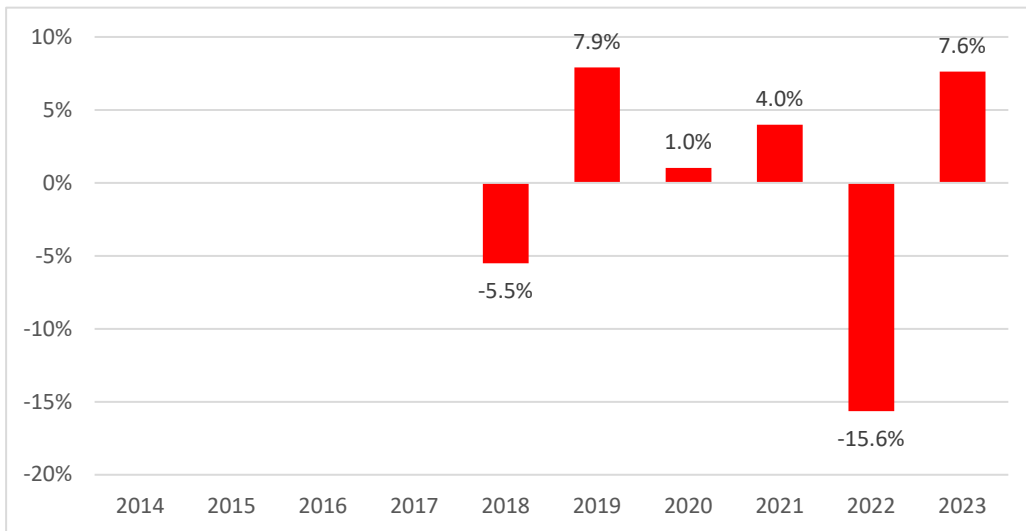
## Histórico de Desempenho

### Seguro Aberto Private Ações 2017 XXI \*

**Produtor: Santander Totta Seguros, Companhia de Seguros de Vida S.A.**

*\* Produto de Investimento com base em seguros ligados a fundos de investimento*

Este gráfico mostra o desempenho do fundo sob a forma de perda ou ganho percentual anual durante os últimos 6 anos.



O desempenho passado não é indicativo do desempenho futuro. Os mercados poderão evoluir de forma muito diferente no futuro.

Esta informação pode ajudá-lo a avaliar a forma como o fundo tem sido gerido no passado.

O desempenho é apresentado após dedução dos custos recorrentes. Todos os encargos de entrada ou saída estão excluídos do cálculo.

O fundo foi criado em outubro/2017.

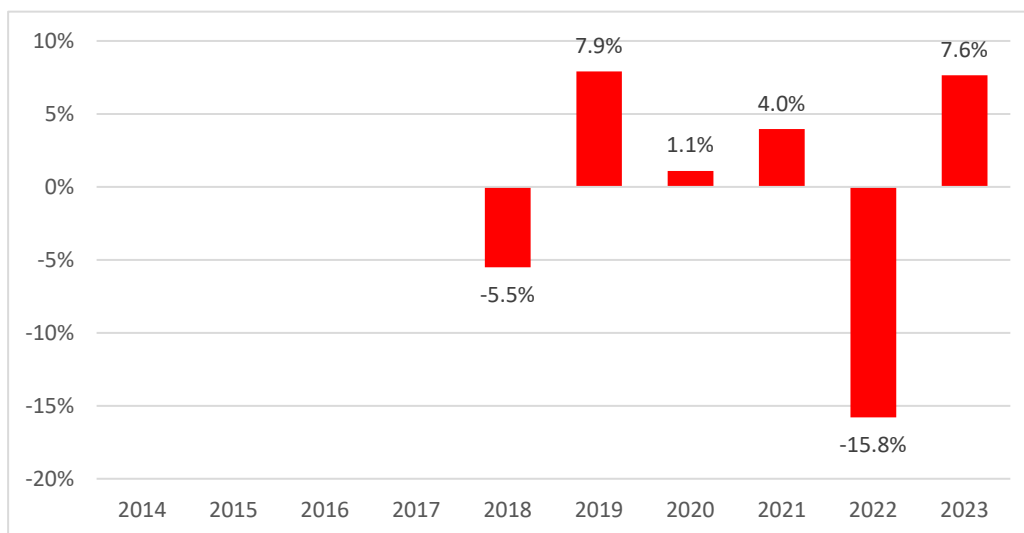
## Histórico de Desempenho

### Seguro Aberto Private Ações 2017 XXII \*

Produtor: Santander Totta Seguros, Companhia de Seguros de Vida S.A.

\* Produto de Investimento com base em seguros ligados a fundos de investimento

Este gráfico mostra o desempenho do fundo sob a forma de perda ou ganho percentual anual durante os últimos 6 anos.



O desempenho passado não é indicativo do desempenho futuro. Os mercados poderão evoluir de forma muito diferente no futuro.

Esta informação pode ajudá-lo a avaliar a forma como o fundo tem sido gerido no passado.

O desempenho é apresentado após dedução dos custos recorrentes. Todos os encargos de entrada ou saída estão excluídos do cálculo.

O fundo foi criado em junho/2017.



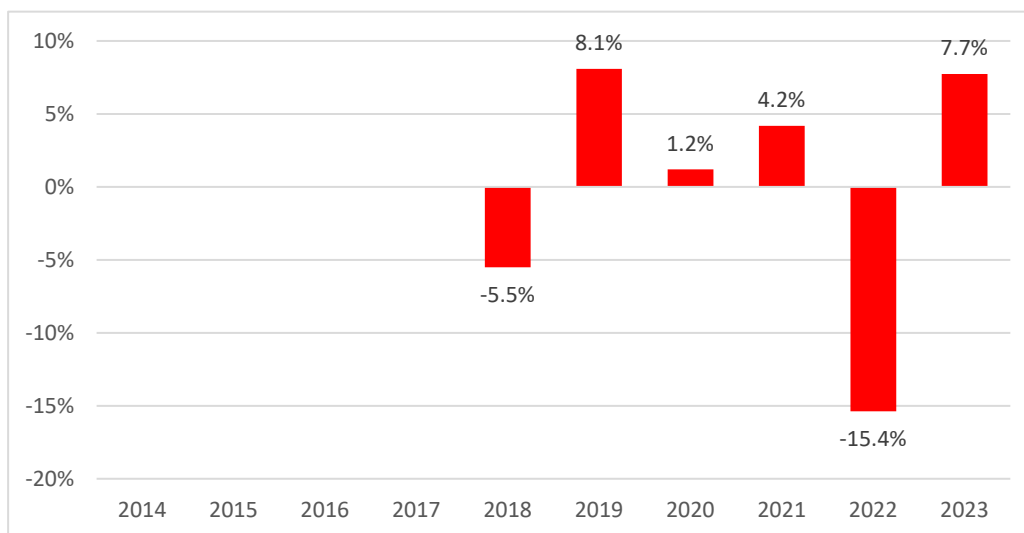
## Histórico de Desempenho

### Seguro Aberto Private Ações 2017 XXIII \*

Produtor: Santander Totta Seguros, Companhia de Seguros de Vida S.A.

\* Produto de Investimento com base em seguros ligados a fundos de investimento

Este gráfico mostra o desempenho do fundo sob a forma de perda ou ganho percentual anual durante os últimos 6 anos.



O desempenho passado não é indicativo do desempenho futuro. Os mercados poderão evoluir de forma muito diferente no futuro.

Esta informação pode ajudá-lo a avaliar a forma como o fundo tem sido gerido no passado.

O desempenho é apresentado após dedução dos custos recorrentes. Todos os encargos de entrada ou saída estão excluídos do cálculo.

O fundo foi criado em julho/2017.

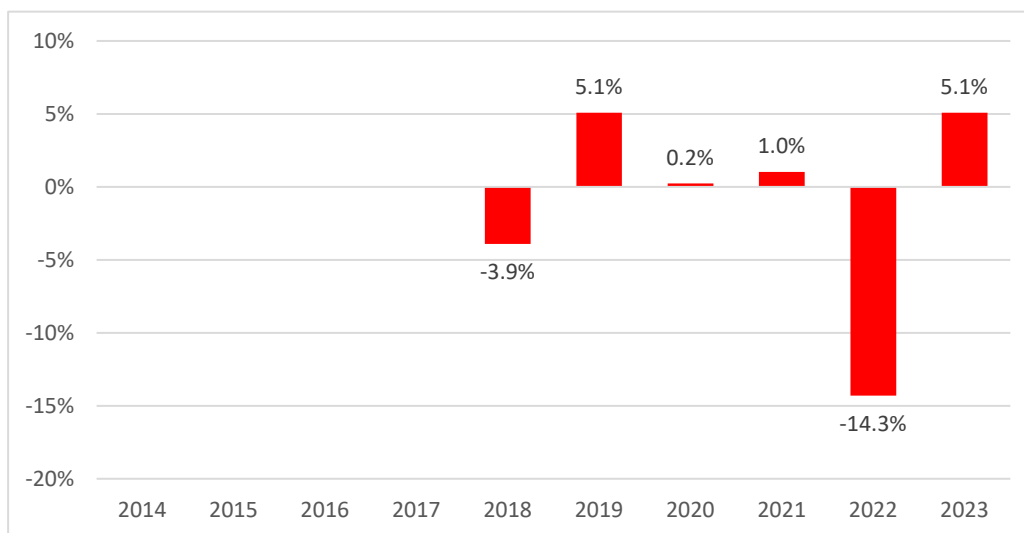
## Histórico de Desempenho

### Seguro Aberto Private Ações 2017 XXIV \*

Produtor: Santander Totta Seguros, Companhia de Seguros de Vida S.A.

\* Produto de Investimento com base em seguros ligados a fundos de investimento

Este gráfico mostra o desempenho do fundo sob a forma de perda ou ganho percentual anual durante os últimos 6 anos.



O desempenho passado não é indicativo do desempenho futuro. Os mercados poderão evoluir de forma muito diferente no futuro.

Esta informação pode ajudá-lo a avaliar a forma como o fundo tem sido gerido no passado.

O desempenho é apresentado após dedução dos custos recorrentes. Todos os encargos de entrada ou saída estão excluídos do cálculo.

O fundo foi criado em agosto/2017.

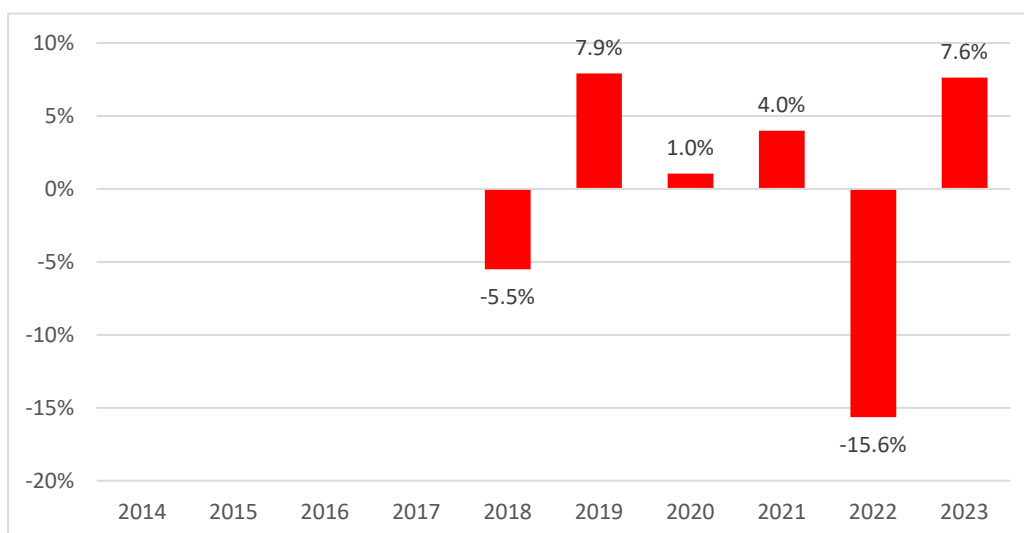
## Histórico de Desempenho

### Seguro Aberto Private Ações 2017 XXVI \*

**Produtor: Santander Totta Seguros, Companhia de Seguros de Vida S.A.**

*\* Produto de Investimento com base em seguros ligados a fundos de investimento*

Este gráfico mostra o desempenho do fundo sob a forma de perda ou ganho percentual anual durante os últimos 6 anos.



O desempenho passado não é indicativo do desempenho futuro. Os mercados poderão evoluir de forma muito diferente no futuro.

Esta informação pode ajudá-lo a avaliar a forma como o fundo tem sido gerido no passado.

O desempenho é apresentado após dedução dos custos recorrentes. Todos os encargos de entrada ou saída estão excluídos do cálculo.

O fundo foi criado em agosto/2017.

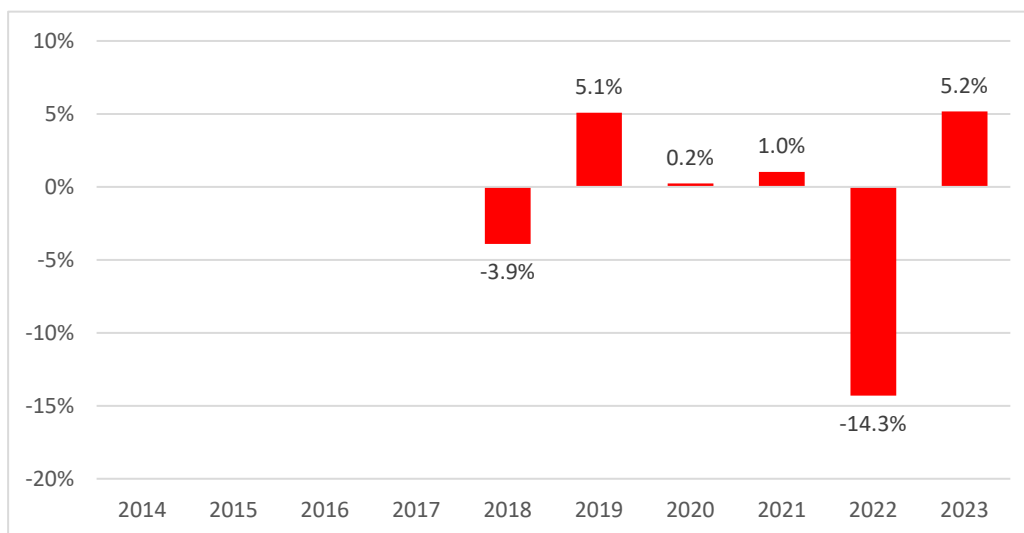
## Histórico de Desempenho

### Seguro Aberto Private Ações 2017 XXVII \*

Produtor: Santander Totta Seguros, Companhia de Seguros de Vida S.A.

\* Produto de Investimento com base em seguros ligados a fundos de investimento

Este gráfico mostra o desempenho do fundo sob a forma de perda ou ganho percentual anual durante os últimos 6 anos.



O desempenho passado não é indicativo do desempenho futuro. Os mercados poderão evoluir de forma muito diferente no futuro.

Esta informação pode ajudá-lo a avaliar a forma como o fundo tem sido gerido no passado.

O desempenho é apresentado após dedução dos custos recorrentes. Todos os encargos de entrada ou saída estão excluídos do cálculo.

O fundo foi criado em agosto/2017.

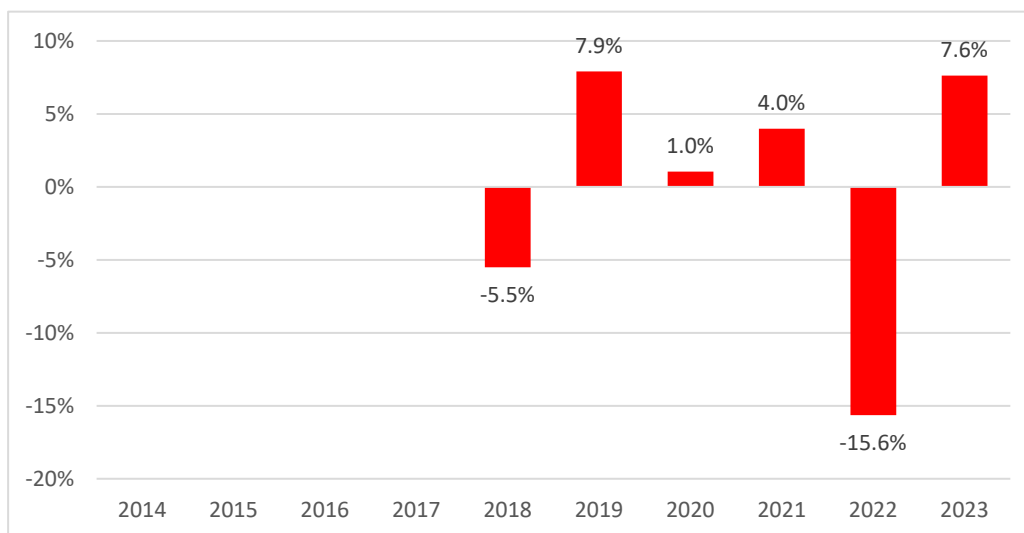
## Histórico de Desempenho

### Seguro Aberto Private Ações 2017 XXVIII \*

Produtor: Santander Totta Seguros, Companhia de Seguros de Vida S.A.

\* Produto de Investimento com base em seguros ligados a fundos de investimento

Este gráfico mostra o desempenho do fundo sob a forma de perda ou ganho percentual anual durante os últimos 6 anos.



O desempenho passado não é indicativo do desempenho futuro. Os mercados poderão evoluir de forma muito diferente no futuro.

Esta informação pode ajudá-lo a avaliar a forma como o fundo tem sido gerido no passado.

O desempenho é apresentado após dedução dos custos recorrentes. Todos os encargos de entrada ou saída estão excluídos do cálculo.

O fundo foi criado em agosto/2017.

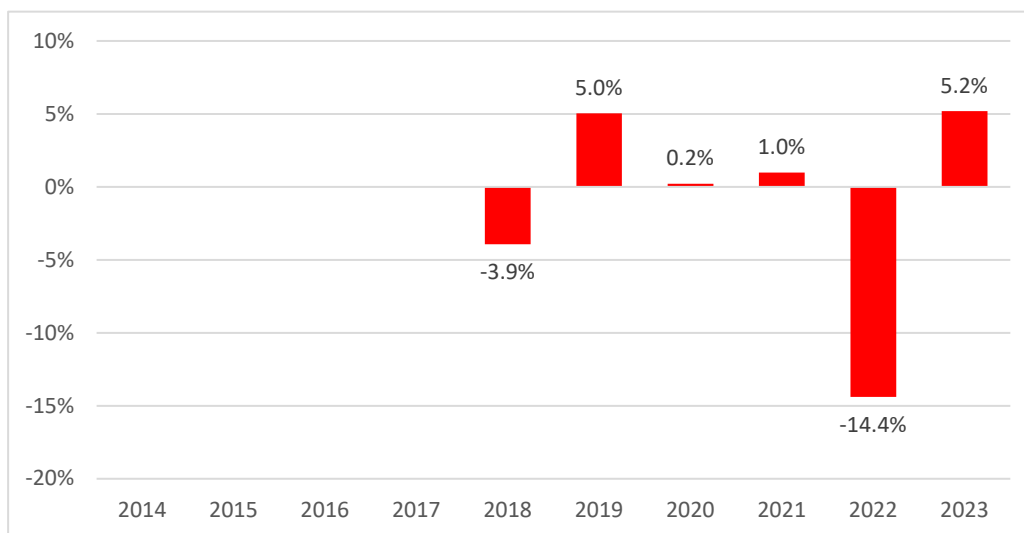
## Histórico de Desempenho

### Seguro Aberto Private Ações 2017 XXIX \*

Produtor: Santander Totta Seguros, Companhia de Seguros de Vida S.A.

\* Produto de Investimento com base em seguros ligados a fundos de investimento

Este gráfico mostra o desempenho do fundo sob a forma de perda ou ganho percentual anual durante os últimos 6 anos.



O desempenho passado não é indicativo do desempenho futuro. Os mercados poderão evoluir de forma muito diferente no futuro.

Esta informação pode ajudá-lo a avaliar a forma como o fundo tem sido gerido no passado.

O desempenho é apresentado após dedução dos custos recorrentes. Todos os encargos de entrada ou saída estão excluídos do cálculo.

O fundo foi criado em outubro/2017.

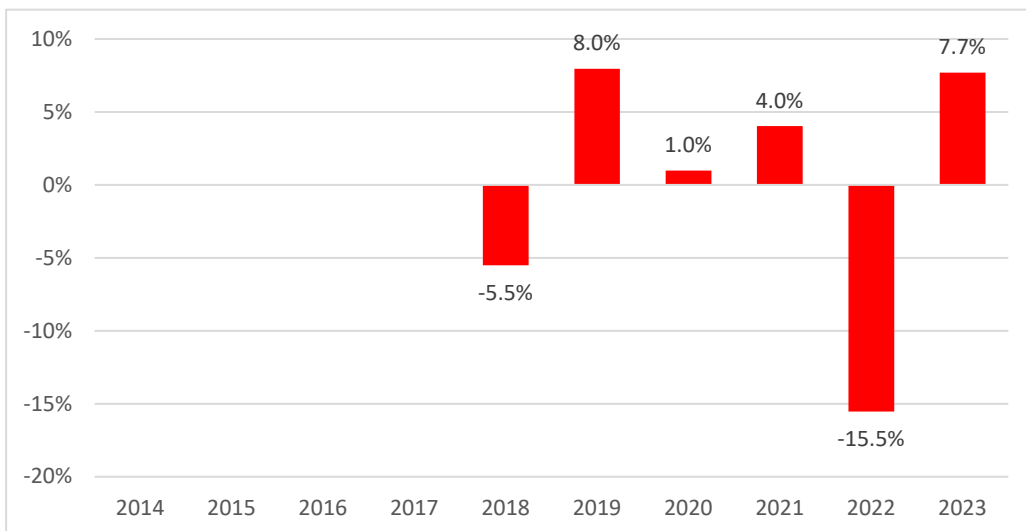
## Histórico de Desempenho

### Seguro Aberto Private Ações 2017 XXX \*

**Produtor: Santander Totta Seguros, Companhia de Seguros de Vida S.A.**

*\* Produto de Investimento com base em seguros ligados a fundos de investimento*

Este gráfico mostra o desempenho do fundo sob a forma de perda ou ganho percentual anual durante os últimos 6 anos.



O desempenho passado não é indicativo do desempenho futuro. Os mercados poderão evoluir de forma muito diferente no futuro.

Esta informação pode ajudá-lo a avaliar a forma como o fundo tem sido gerido no passado.

O desempenho é apresentado após dedução dos custos recorrentes. Todos os encargos de entrada ou saída estão excluídos do cálculo.

O fundo foi criado em agosto/2017.

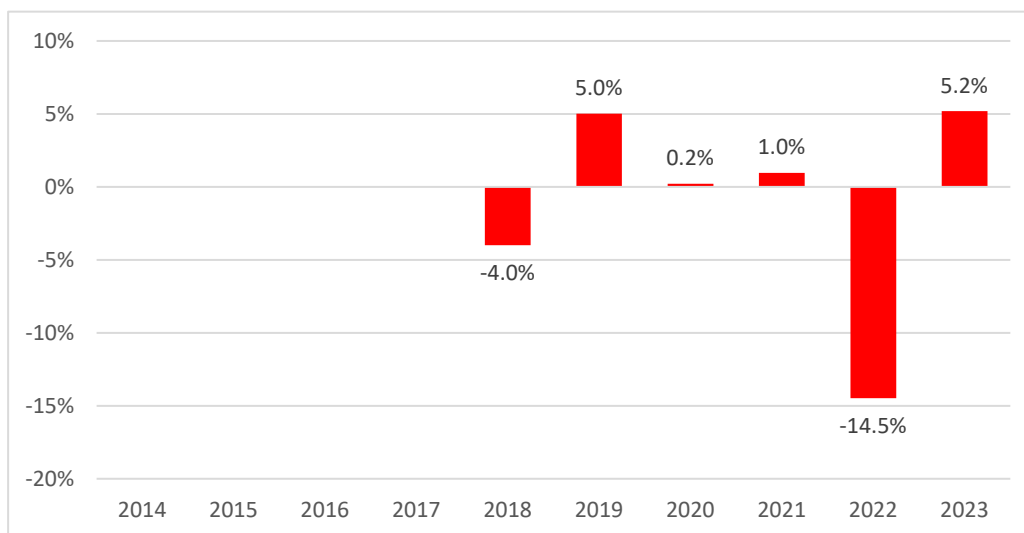
## Histórico de Desempenho

### Seguro Aberto Private Ações 2017 XXXI \*

**Produtor: Santander Totta Seguros, Companhia de Seguros de Vida S.A.**

*\* Produto de Investimento com base em seguros ligados a fundos de investimento*

Este gráfico mostra o desempenho do fundo sob a forma de perda ou ganho percentual anual durante os últimos 6 anos.



O desempenho passado não é indicativo do desempenho futuro. Os mercados poderão evoluir de forma muito diferente no futuro.

Esta informação pode ajudá-lo a avaliar a forma como o fundo tem sido gerido no passado.

O desempenho é apresentado após dedução dos custos recorrentes. Todos os encargos de entrada ou saída estão excluídos do cálculo.

O fundo foi criado em agosto/2017.



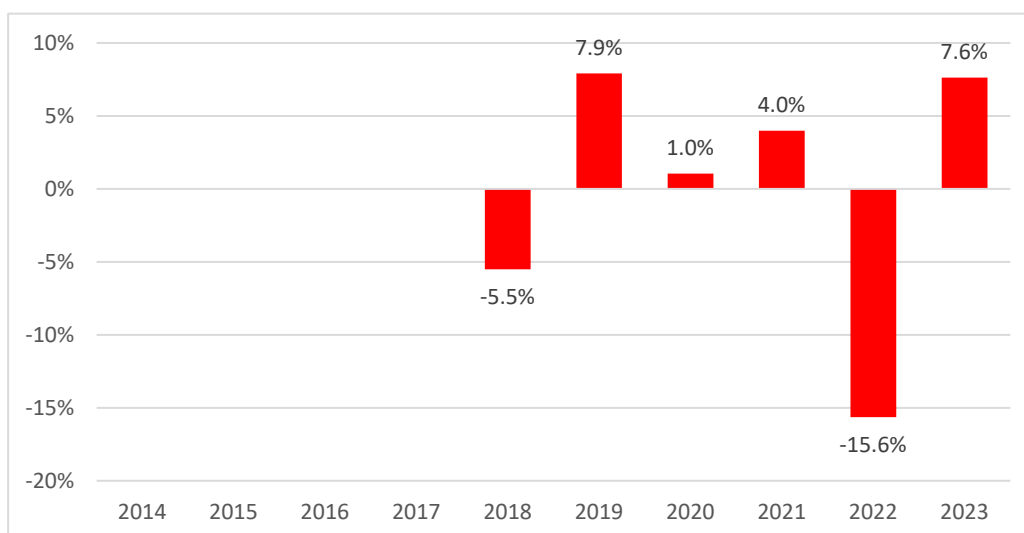
## Histórico de Desempenho

### Seguro Aberto Private Ações 2017 XXXII \*

Produtor: Santander Totta Seguros, Companhia de Seguros de Vida S.A.

\* Produto de Investimento com base em seguros ligados a fundos de investimento

Este gráfico mostra o desempenho do fundo sob a forma de perda ou ganho percentual anual durante os últimos 6 anos.



O desempenho passado não é indicativo do desempenho futuro. Os mercados poderão evoluir de forma muito diferente no futuro.

Esta informação pode ajudá-lo a avaliar a forma como o fundo tem sido gerido no passado.

O desempenho é apresentado após dedução dos custos recorrentes. Todos os encargos de entrada ou saída estão excluídos do cálculo.

O fundo foi criado em outubro/2017.

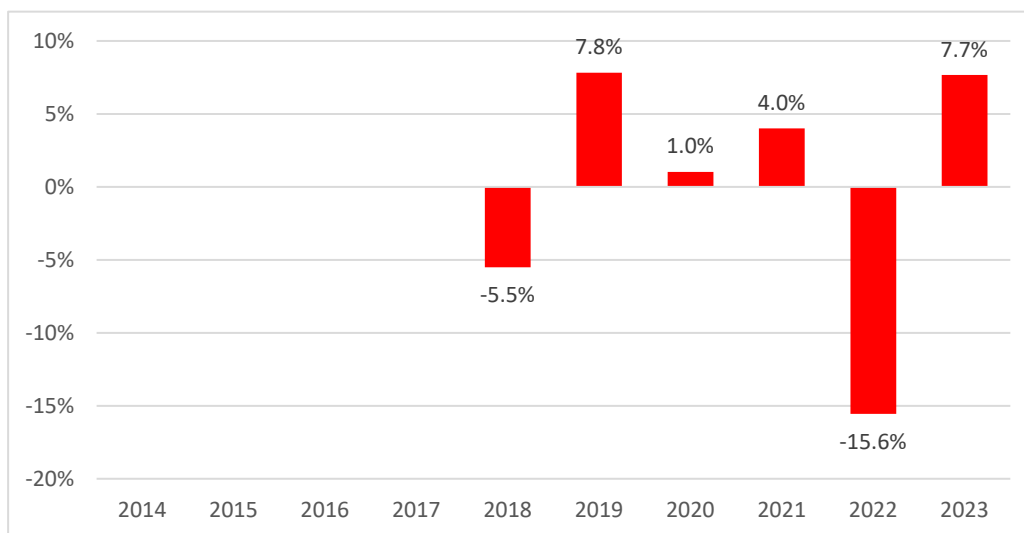
## Histórico de Desempenho

### Seguro Aberto Private Ações 2017 XXXVI \*

Produtor: Santander Totta Seguros, Companhia de Seguros de Vida S.A.

\* Produto de Investimento com base em seguros ligados a fundos de investimento

Este gráfico mostra o desempenho do fundo sob a forma de perda ou ganho percentual anual durante os últimos 6 anos.



O desempenho passado não é indicativo do desempenho futuro. Os mercados poderão evoluir de forma muito diferente no futuro.

Esta informação pode ajudá-lo a avaliar a forma como o fundo tem sido gerido no passado.

O desempenho é apresentado após dedução dos custos recorrentes. Todos os encargos de entrada ou saída estão excluídos do cálculo.

O fundo foi criado em agosto/2017.

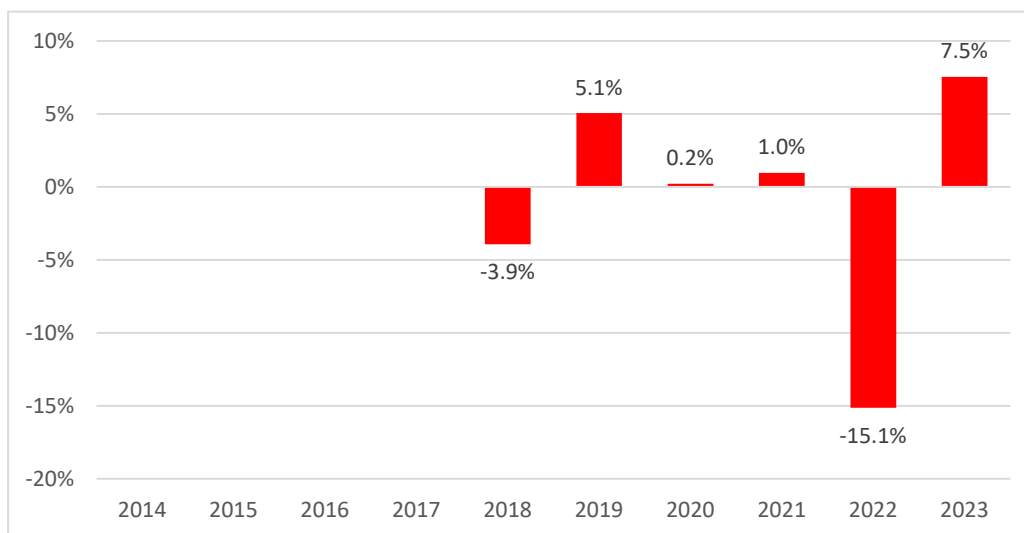
## Histórico de Desempenho

### Seguro Aberto Private Ações 2017 XXXVII \*

Produtor: Santander Totta Seguros, Companhia de Seguros de Vida S.A.

\* Produto de Investimento com base em seguros ligados a fundos de investimento

Este gráfico mostra o desempenho do fundo sob a forma de perda ou ganho percentual anual durante os últimos 6 anos.



O desempenho passado não é indicativo do desempenho futuro. Os mercados poderão evoluir de forma muito diferente no futuro.

Esta informação pode ajudá-lo a avaliar a forma como o fundo tem sido gerido no passado.

O desempenho é apresentado após dedução dos custos recorrentes. Todos os encargos de entrada ou saída estão excluídos do cálculo.

O fundo foi criado em agosto/2017.

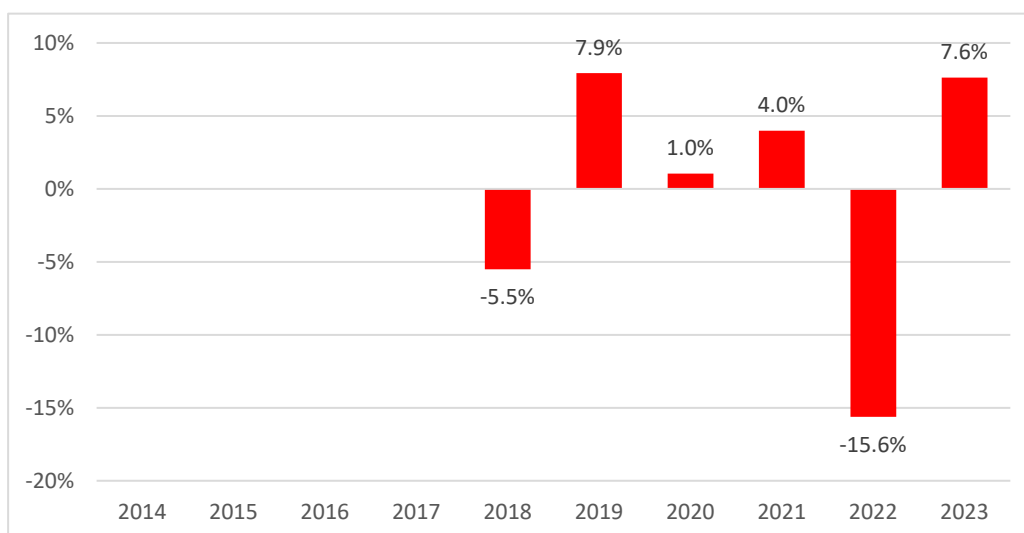
## Histórico de Desempenho

### Seguro Aberto Private Ações 2017 XXXVIII \*

Produtor: Santander Totta Seguros, Companhia de Seguros de Vida S.A.

\* Produto de Investimento com base em seguros ligados a fundos de investimento

Este gráfico mostra o desempenho do fundo sob a forma de perda ou ganho percentual anual durante os últimos 6 anos.



O desempenho passado não é indicativo do desempenho futuro. Os mercados poderão evoluir de forma muito diferente no futuro.

Esta informação pode ajudá-lo a avaliar a forma como o fundo tem sido gerido no passado.

O desempenho é apresentado após dedução dos custos recorrentes. Todos os encargos de entrada ou saída estão excluídos do cálculo.

O fundo foi criado em agosto/2017.

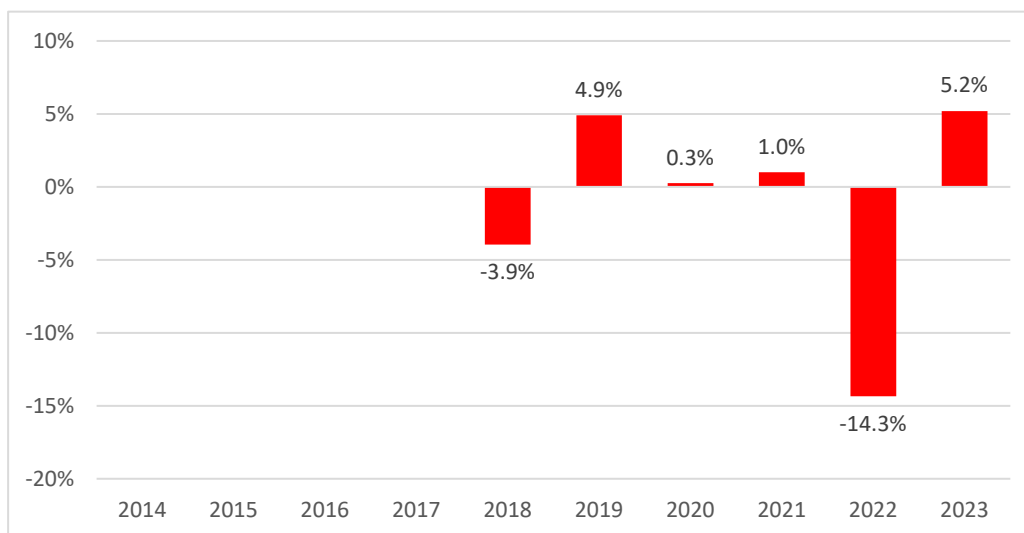
## Histórico de Desempenho

### Seguro Aberto Private Ações 2017 XLVI \*

Produtor: Santander Totta Seguros, Companhia de Seguros de Vida S.A.

\* Produto de Investimento com base em seguros ligados a fundos de investimento

Este gráfico mostra o desempenho do fundo sob a forma de perda ou ganho percentual anual durante os últimos 6 anos.



O desempenho passado não é indicativo do desempenho futuro. Os mercados poderão evoluir de forma muito diferente no futuro.

Esta informação pode ajudá-lo a avaliar a forma como o fundo tem sido gerido no passado.

O desempenho é apresentado após dedução dos custos recorrentes. Todos os encargos de entrada ou saída estão excluídos do cálculo.

O fundo foi criado em novembro/2017.

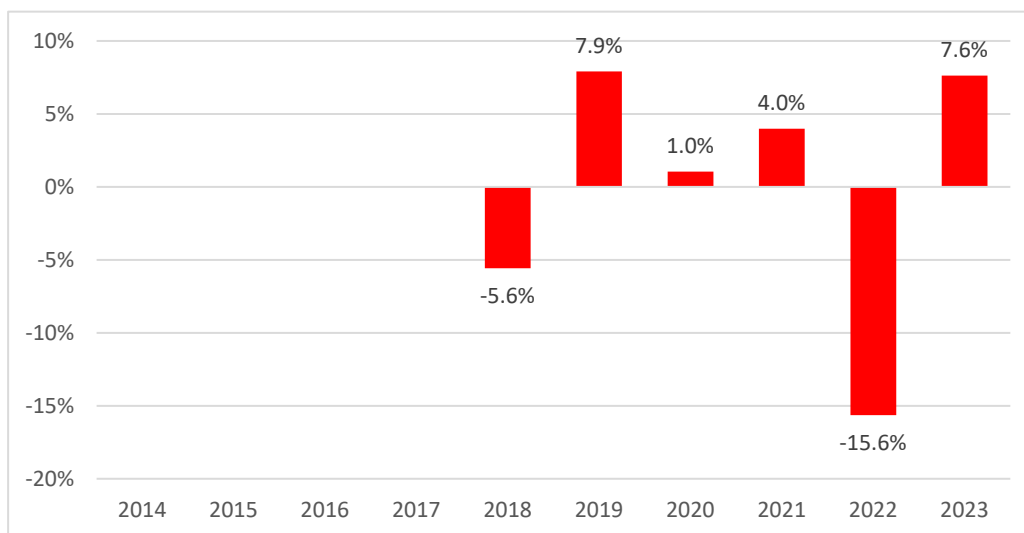
## Histórico de Desempenho

### Seguro Aberto Private Ações 2017 XLVII \*

Produtor: Santander Totta Seguros, Companhia de Seguros de Vida S.A.

\* Produto de Investimento com base em seguros ligados a fundos de investimento

Este gráfico mostra o desempenho do fundo sob a forma de perda ou ganho percentual anual durante os últimos 6 anos.



O desempenho passado não é indicativo do desempenho futuro. Os mercados poderão evoluir de forma muito diferente no futuro.

Esta informação pode ajudá-lo a avaliar a forma como o fundo tem sido gerido no passado.

O desempenho é apresentado após dedução dos custos recorrentes. Todos os encargos de entrada ou saída estão excluídos do cálculo.

O fundo foi criado em dezembro/2017.

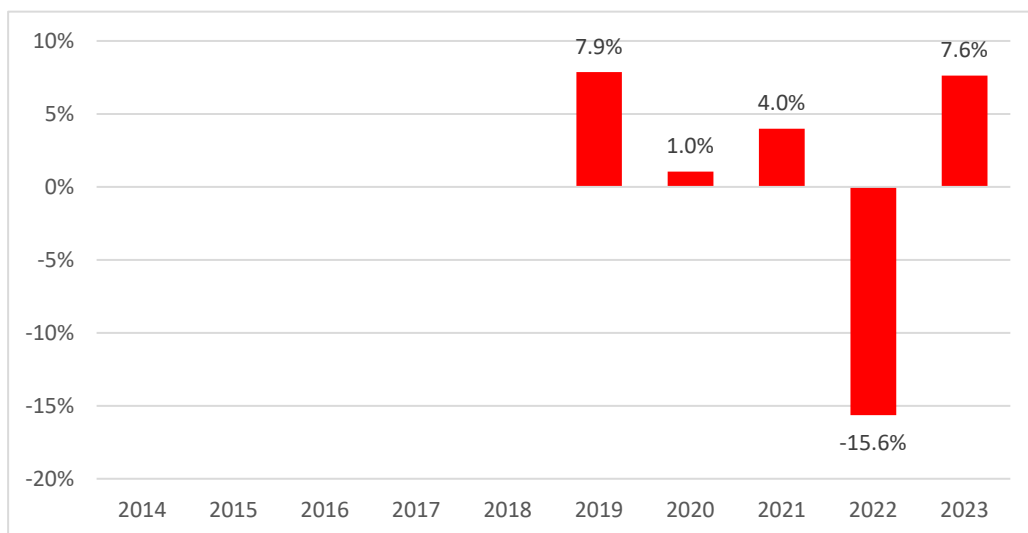
## Histórico de Desempenho

### Seguro Aberto Private Ações 2018 I \*

Produtor: Santander Totta Seguros, Companhia de Seguros de Vida S.A.

\* Produto de Investimento com base em seguros ligados a fundos de investimento

Este gráfico mostra o desempenho do fundo sob a forma de perda ou ganho percentual anual durante os últimos 5 anos.



O desempenho passado não é indicativo do desempenho futuro. Os mercados poderão evoluir de forma muito diferente no futuro.

Esta informação pode ajudá-lo a avaliar a forma como o fundo tem sido gerido no passado.

O desempenho é apresentado após dedução dos custos recorrentes. Todos os encargos de entrada ou saída estão excluídos do cálculo.

O fundo foi criado em novembro/2018.

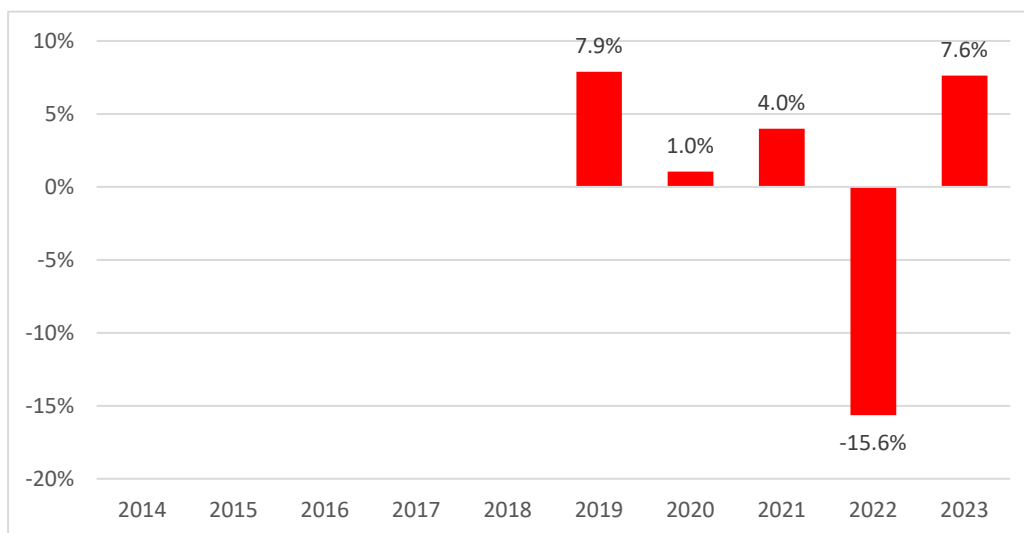
## Histórico de Desempenho

### Seguro Aberto Private Ações 2018 II \*

Produtor: Santander Totta Seguros, Companhia de Seguros de Vida S.A.

\* Produto de Investimento com base em seguros ligados a fundos de investimento

Este gráfico mostra o desempenho do fundo sob a forma de perda ou ganho percentual anual durante os últimos 5 anos.



O desempenho passado não é indicativo do desempenho futuro. Os mercados poderão evoluir de forma muito diferente no futuro.

Esta informação pode ajudá-lo a avaliar a forma como o fundo tem sido gerido no passado.

O desempenho é apresentado após dedução dos custos recorrentes. Todos os encargos de entrada ou saída estão excluídos do cálculo.

O fundo foi criado em fevereiro/2018.



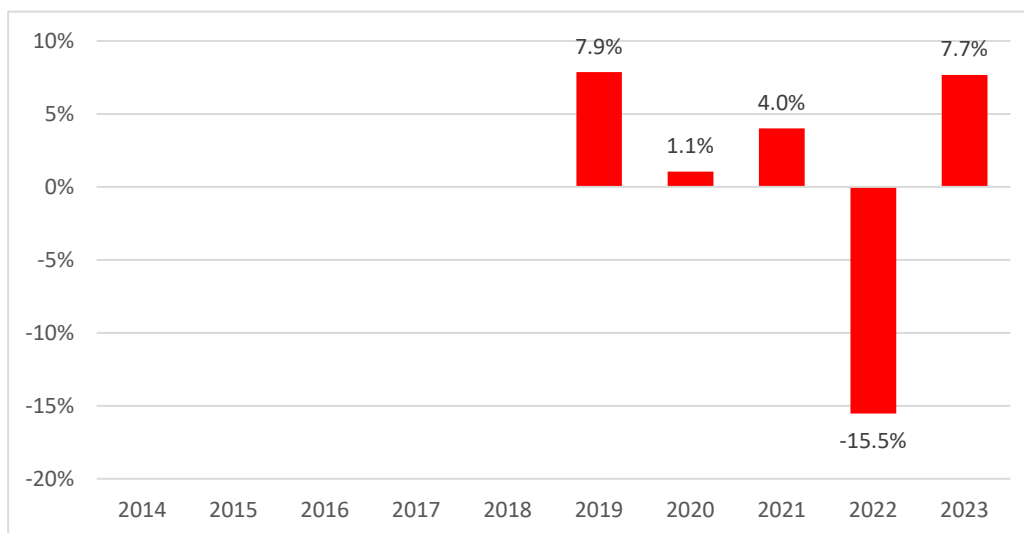
## Histórico de Desempenho

### Seguro Aberto Private Ações 2018 V \*

Produtor: Santander Totta Seguros, Companhia de Seguros de Vida S.A.

\* Produto de Investimento com base em seguros ligados a fundos de investimento

Este gráfico mostra o desempenho do fundo sob a forma de perda ou ganho percentual anual durante os últimos 5 anos.



O desempenho passado não é indicativo do desempenho futuro. Os mercados poderão evoluir de forma muito diferente no futuro.

Esta informação pode ajudá-lo a avaliar a forma como o fundo tem sido gerido no passado.

O desempenho é apresentado após dedução dos custos recorrentes. Todos os encargos de entrada ou saída estão excluídos do cálculo.

O fundo foi criado em setembro/2018.

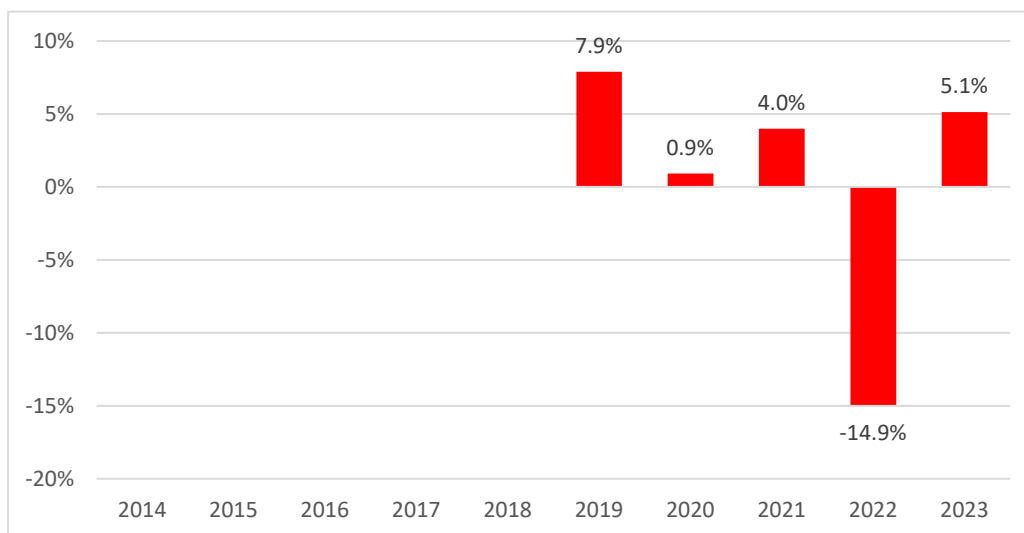
## Histórico de Desempenho

### Seguro Aberto Private Ações 2018 X \*

Produtor: Santander Totta Seguros, Companhia de Seguros de Vida S.A.

\* Produto de Investimento com base em seguros ligados a fundos de investimento

Este gráfico mostra o desempenho do fundo sob a forma de perda ou ganho percentual anual durante os últimos 5 anos.



O desempenho passado não é indicativo do desempenho futuro. Os mercados poderão evoluir de forma muito diferente no futuro.

Esta informação pode ajudá-lo a avaliar a forma como o fundo tem sido gerido no passado.

O desempenho é apresentado após dedução dos custos recorrentes. Todos os encargos de entrada ou saída estão excluídos do cálculo.

O fundo foi criado em abril/2018.

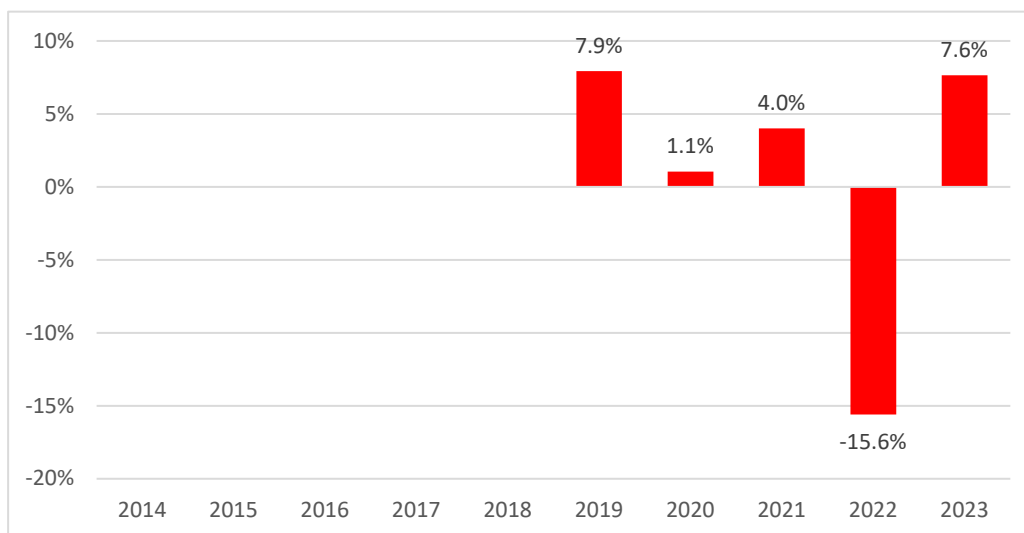
## Histórico de Desempenho

### Seguro Aberto Private Ações 2018 XIV \*

Produtor: Santander Totta Seguros, Companhia de Seguros de Vida S.A.

\* Produto de Investimento com base em seguros ligados a fundos de investimento

Este gráfico mostra o desempenho do fundo sob a forma de perda ou ganho percentual anual durante os últimos 5 anos.



O desempenho passado não é indicativo do desempenho futuro. Os mercados poderão evoluir de forma muito diferente no futuro.

Esta informação pode ajudá-lo a avaliar a forma como o fundo tem sido gerido no passado.

O desempenho é apresentado após dedução dos custos recorrentes. Todos os encargos de entrada ou saída estão excluídos do cálculo.

O fundo foi criado em maio/2018.

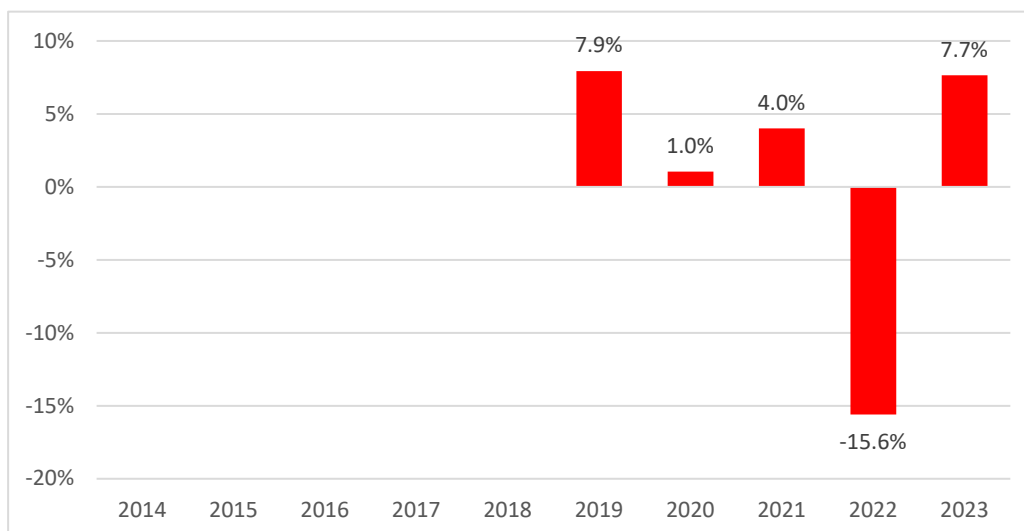
## Histórico de Desempenho

### Seguro Aberto Private Ações 2018 XV \*

Produtor: Santander Totta Seguros, Companhia de Seguros de Vida S.A.

\* Produto de Investimento com base em seguros ligados a fundos de investimento

Este gráfico mostra o desempenho do fundo sob a forma de perda ou ganho percentual anual durante os últimos 5 anos.



O desempenho passado não é indicativo do desempenho futuro. Os mercados poderão evoluir de forma muito diferente no futuro.

Esta informação pode ajudá-lo a avaliar a forma como o fundo tem sido gerido no passado.

O desempenho é apresentado após dedução dos custos recorrentes. Todos os encargos de entrada ou saída estão excluídos do cálculo.

O fundo foi criado em julho/2018.

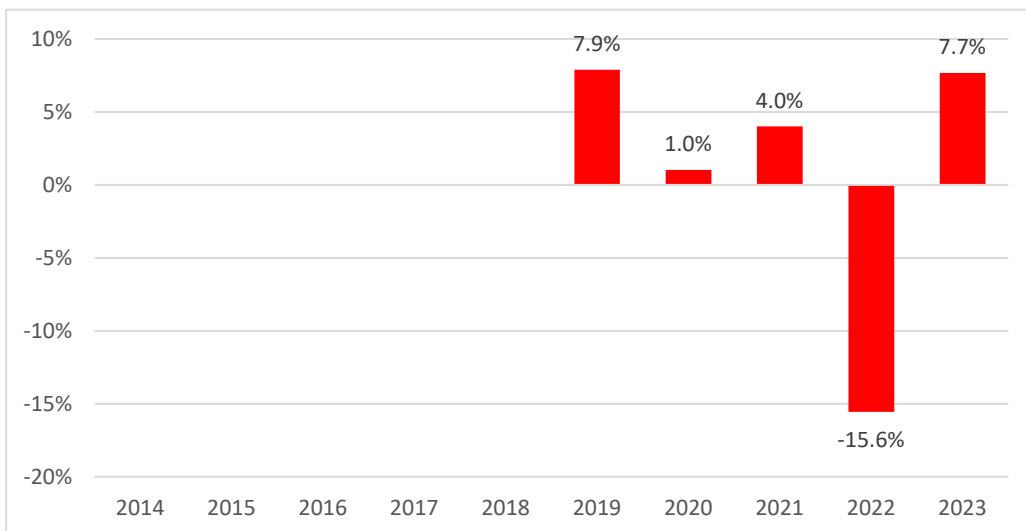
## Histórico de Desempenho

### Seguro Aberto Private Ações 2018 XVI \*

Produtor: Santander Totta Seguros, Companhia de Seguros de Vida S.A.

\* Produto de Investimento com base em seguros ligados a fundos de investimento

Este gráfico mostra o desempenho do fundo sob a forma de perda ou ganho percentual anual durante os últimos 5 anos.



O desempenho passado não é indicativo do desempenho futuro. Os mercados poderão evoluir de forma muito diferente no futuro.

Esta informação pode ajudá-lo a avaliar a forma como o fundo tem sido gerido no passado.

O desempenho é apresentado após dedução dos custos recorrentes. Todos os encargos de entrada ou saída estão excluídos do cálculo.

O fundo foi criado em julho/2018.

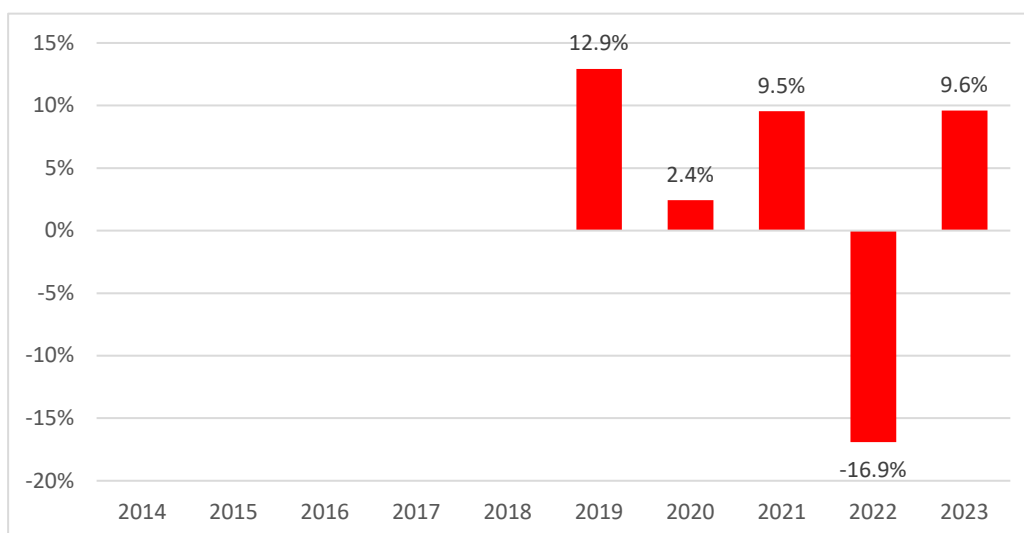
## Histórico de Desempenho

### Seguro Aberto Private Ações 2018 XVII \*

Produtor: Santander Totta Seguros, Companhia de Seguros de Vida S.A.

\* Produto de Investimento com base em seguros ligados a fundos de investimento

Este gráfico mostra o desempenho do fundo sob a forma de perda ou ganho percentual anual durante os últimos 5 anos.



O desempenho passado não é indicativo do desempenho futuro. Os mercados poderão evoluir de forma muito diferente no futuro.

Esta informação pode ajudá-lo a avaliar a forma como o fundo tem sido gerido no passado.

O desempenho é apresentado após dedução dos custos recorrentes. Todos os encargos de entrada ou saída estão excluídos do cálculo.

O fundo foi criado em agosto/2018.

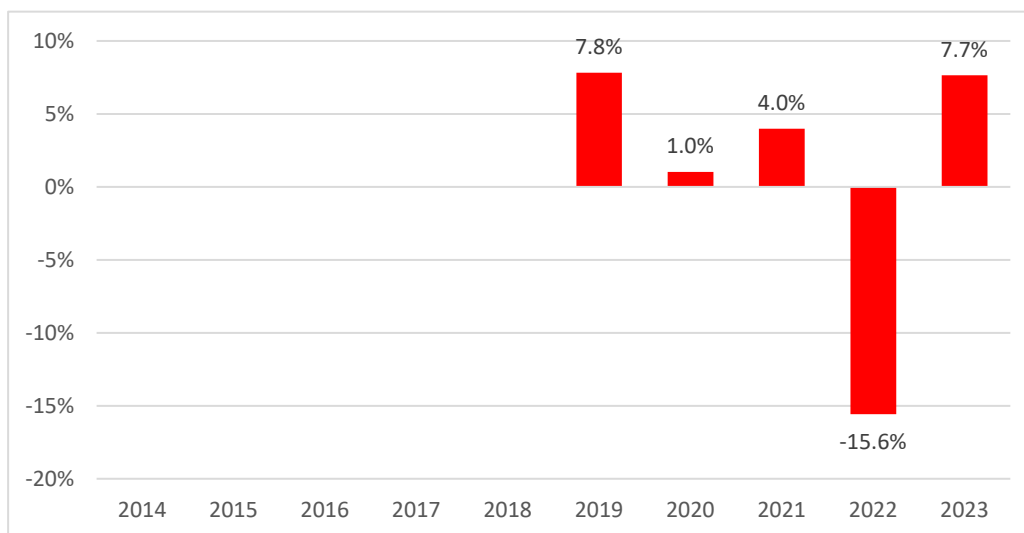
## Histórico de Desempenho

### Seguro Aberto Private Ações 2018 XVIII \*

Produtor: Santander Totta Seguros, Companhia de Seguros de Vida S.A.

\* Produto de Investimento com base em seguros ligados a fundos de investimento

Este gráfico mostra o desempenho do fundo sob a forma de perda ou ganho percentual anual durante os últimos 5 anos.



O desempenho passado não é indicativo do desempenho futuro. Os mercados poderão evoluir de forma muito diferente no futuro.

Esta informação pode ajudá-lo a avaliar a forma como o fundo tem sido gerido no passado.

O desempenho é apresentado após dedução dos custos recorrentes. Todos os encargos de entrada ou saída estão excluídos do cálculo.

O fundo foi criado em novembro/2018.

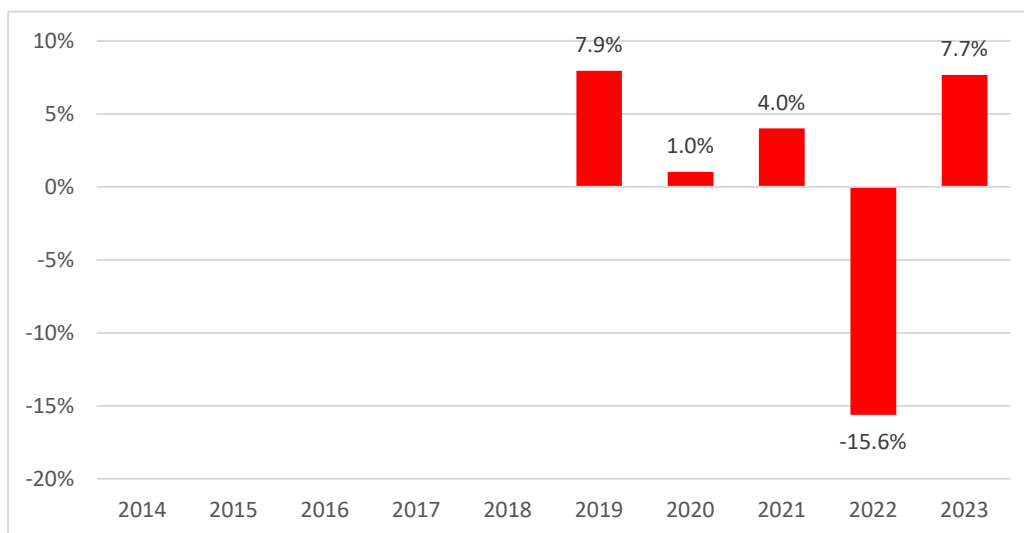
## Histórico de Desempenho

### Seguro Aberto Private Ações 2018 XXI \*

Produtor: Santander Totta Seguros, Companhia de Seguros de Vida S.A.

\* Produto de Investimento com base em seguros ligados a fundos de investimento

Este gráfico mostra o desempenho do fundo sob a forma de perda ou ganho percentual anual durante os últimos 5 anos.



O desempenho passado não é indicativo do desempenho futuro. Os mercados poderão evoluir de forma muito diferente no futuro.

Esta informação pode ajudá-lo a avaliar a forma como o fundo tem sido gerido no passado.

O desempenho é apresentado após dedução dos custos recorrentes. Todos os encargos de entrada ou saída estão excluídos do cálculo.

O fundo foi criado em outubro/2018.



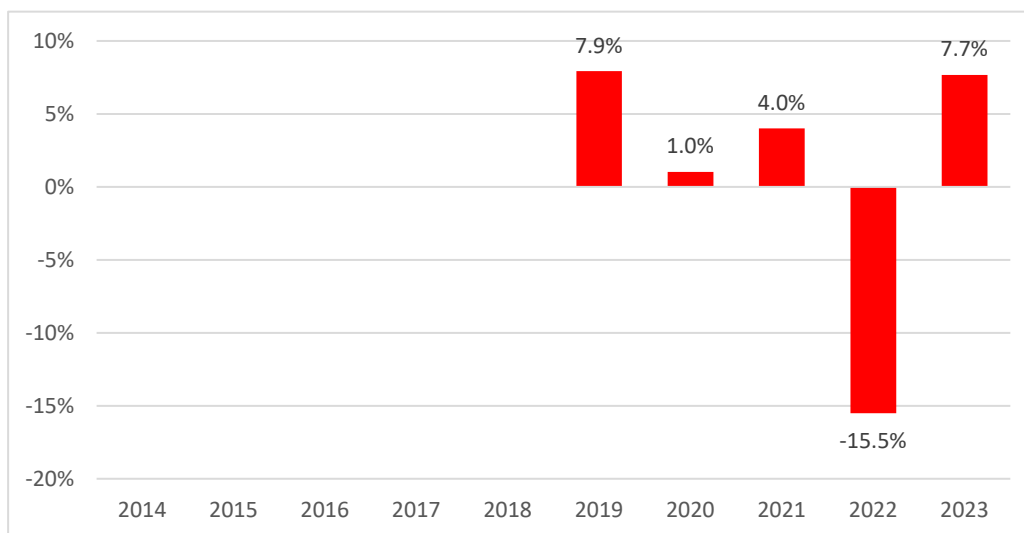
## Histórico de Desempenho

### Seguro Aberto Private Ações 2018 XXII \*

Produtor: Santander Totta Seguros, Companhia de Seguros de Vida S.A.

\* Produto de Investimento com base em seguros ligados a fundos de investimento

Este gráfico mostra o desempenho do fundo sob a forma de perda ou ganho percentual anual durante os últimos 5 anos.



O desempenho passado não é indicativo do desempenho futuro. Os mercados poderão evoluir de forma muito diferente no futuro.

Esta informação pode ajudá-lo a avaliar a forma como o fundo tem sido gerido no passado.

O desempenho é apresentado após dedução dos custos recorrentes. Todos os encargos de entrada ou saída estão excluídos do cálculo.

O fundo foi criado em outubro/2018.

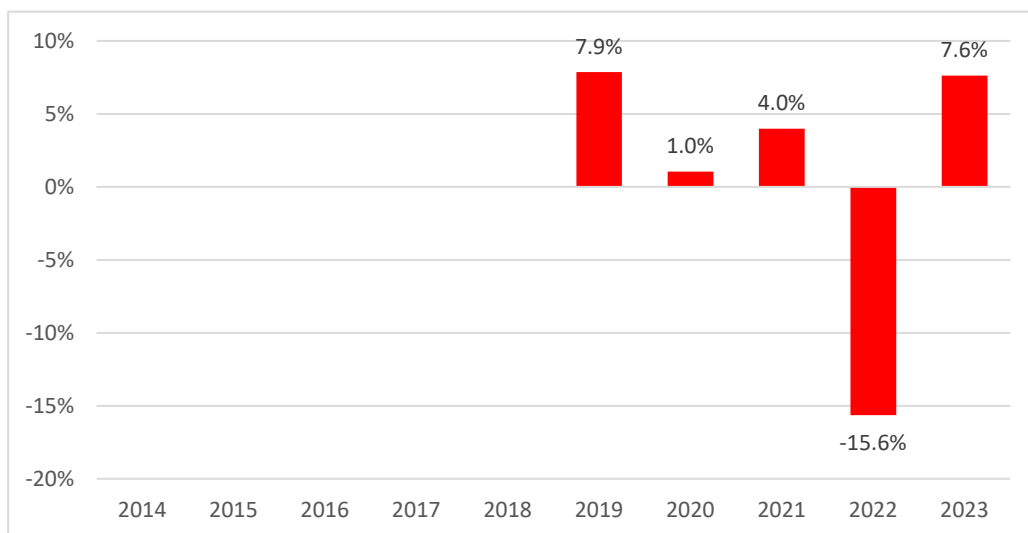
## Histórico de Desempenho

### Seguro Aberto Private Ações 2018 XXIII \*

Produtor: Santander Totta Seguros, Companhia de Seguros de Vida S.A.

\* Produto de Investimento com base em seguros ligados a fundos de investimento

Este gráfico mostra o desempenho do fundo sob a forma de perda ou ganho percentual anual durante os últimos 5 anos.



O desempenho passado não é indicativo do desempenho futuro. Os mercados poderão evoluir de forma muito diferente no futuro.

Esta informação pode ajudá-lo a avaliar a forma como o fundo tem sido gerido no passado.

O desempenho é apresentado após dedução dos custos recorrentes. Todos os encargos de entrada ou saída estão excluídos do cálculo.

O fundo foi criado em novembro/2018.

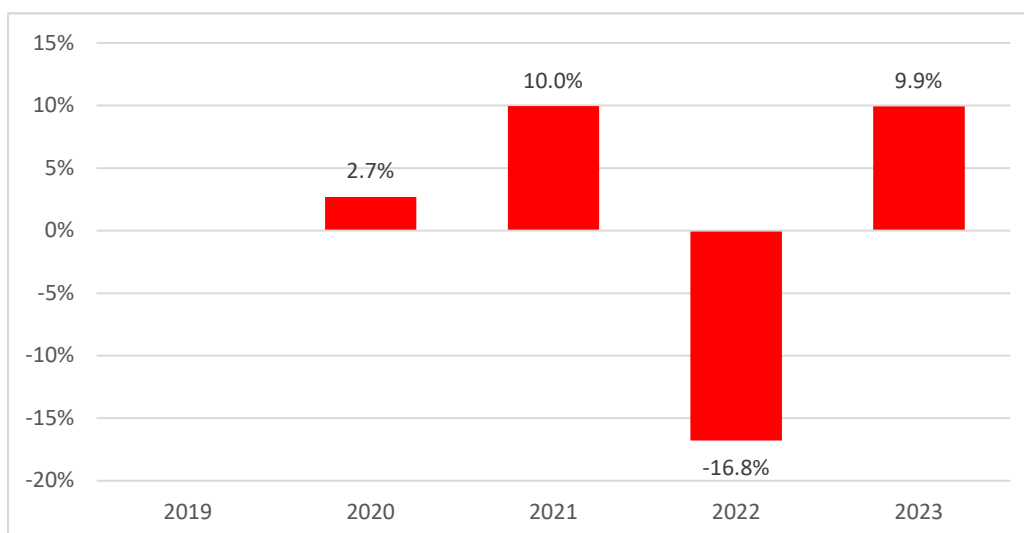
## Histórico de Desempenho

### Seguro Aberto Private Ações 2019 I \*

Produtor: Santander Totta Seguros, Companhia de Seguros de Vida S.A.

\* Produto de Investimento com base em seguros ligados a fundos de investimento

Este gráfico mostra o desempenho do fundo sob a forma de perda ou ganho percentual anual durante os últimos 4 anos.



O desempenho passado não é indicativo do desempenho futuro. Os mercados poderão evoluir de forma muito diferente no futuro.

Esta informação pode ajudá-lo a avaliar a forma como o fundo tem sido gerido no passado.

O desempenho é apresentado após dedução dos custos recorrentes. Todos os encargos de entrada ou saída estão excluídos do cálculo.

O fundo foi criado em fevereiro/2019.

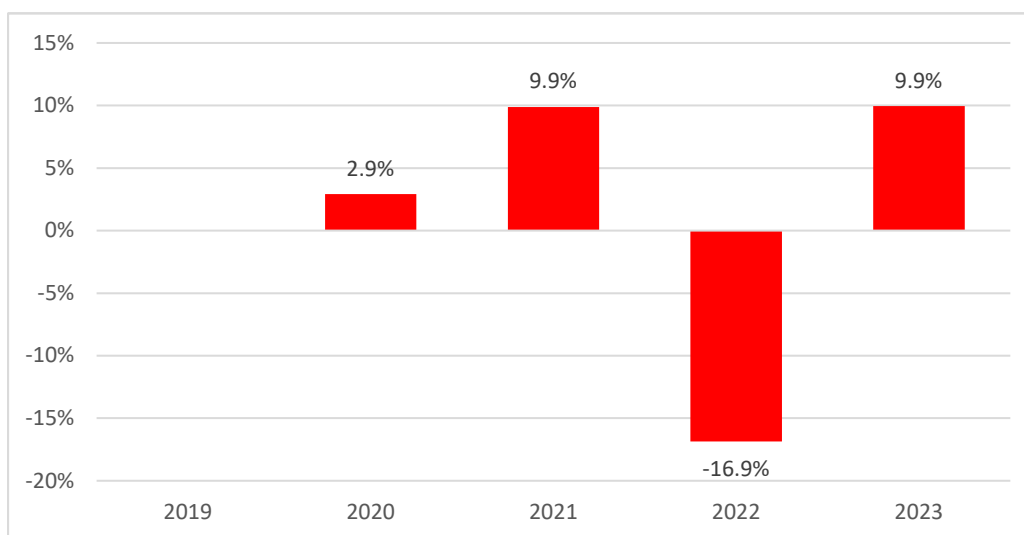
## Histórico de Desempenho

### Seguro Aberto Private Ações 2019 II \*

Produtor: Santander Totta Seguros, Companhia de Seguros de Vida S.A.

\* Produto de Investimento com base em seguros ligados a fundos de investimento

Este gráfico mostra o desempenho do fundo sob a forma de perda ou ganho percentual anual durante os últimos 4 anos.



O desempenho passado não é indicativo do desempenho futuro. Os mercados poderão evoluir de forma muito diferente no futuro.

Esta informação pode ajudá-lo a avaliar a forma como o fundo tem sido gerido no passado.

O desempenho é apresentado após dedução dos custos recorrentes. Todos os encargos de entrada ou saída estão excluídos do cálculo.

O fundo foi criado em fevereiro/2019.

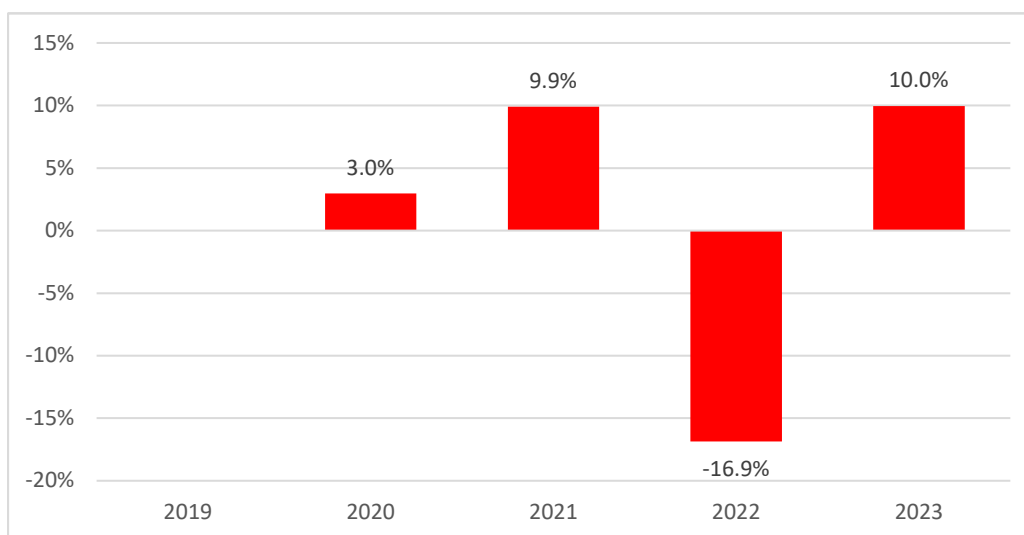
## Histórico de Desempenho

### Seguro Aberto Private Ações 2019 III \*

Produtor: Santander Totta Seguros, Companhia de Seguros de Vida S.A.

\* Produto de Investimento com base em seguros ligados a fundos de investimento

Este gráfico mostra o desempenho do fundo sob a forma de perda ou ganho percentual anual durante os últimos 4 anos.



O desempenho passado não é indicativo do desempenho futuro. Os mercados poderão evoluir de forma muito diferente no futuro.

Esta informação pode ajudá-lo a avaliar a forma como o fundo tem sido gerido no passado.

O desempenho é apresentado após dedução dos custos recorrentes. Todos os encargos de entrada ou saída estão excluídos do cálculo.

O fundo foi criado em fevereiro/2019.

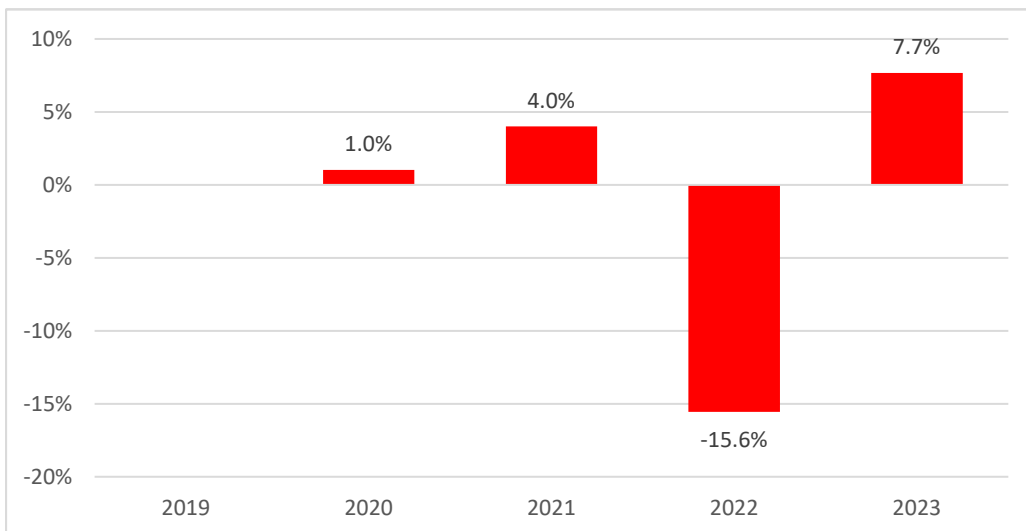
## Histórico de Desempenho

### Seguro Aberto Private Ações 2019 VI \*

**Produtor: Santander Totta Seguros, Companhia de Seguros de Vida S.A.**

*\* Produto de Investimento com base em seguros ligados a fundos de investimento*

Este gráfico mostra o desempenho do fundo sob a forma de perda ou ganho percentual anual durante os últimos 4 anos.



O desempenho passado não é indicativo do desempenho futuro. Os mercados poderão evoluir de forma muito diferente no futuro.

Esta informação pode ajudá-lo a avaliar a forma como o fundo tem sido gerido no passado.

O desempenho é apresentado após dedução dos custos recorrentes. Todos os encargos de entrada ou saída estão excluídos do cálculo.

O fundo foi criado em fevereiro/2019.

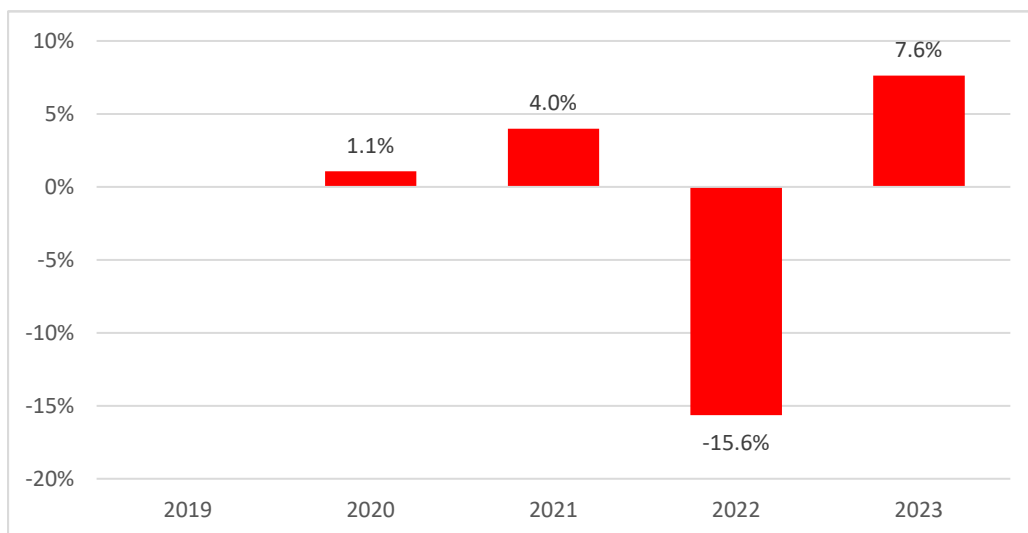
## Histórico de Desempenho

### Seguro Aberto Private Ações 2019 VII \*

Produtor: Santander Totta Seguros, Companhia de Seguros de Vida S.A.

\* Produto de Investimento com base em seguros ligados a fundos de investimento

Este gráfico mostra o desempenho do fundo sob a forma de perda ou ganho percentual anual durante os últimos 4 anos.



O desempenho passado não é indicativo do desempenho futuro. Os mercados poderão evoluir de forma muito diferente no futuro.

Esta informação pode ajudá-lo a avaliar a forma como o fundo tem sido gerido no passado.

O desempenho é apresentado após dedução dos custos recorrentes. Todos os encargos de entrada ou saída estão excluídos do cálculo.

O fundo foi criado em fevereiro/2019.

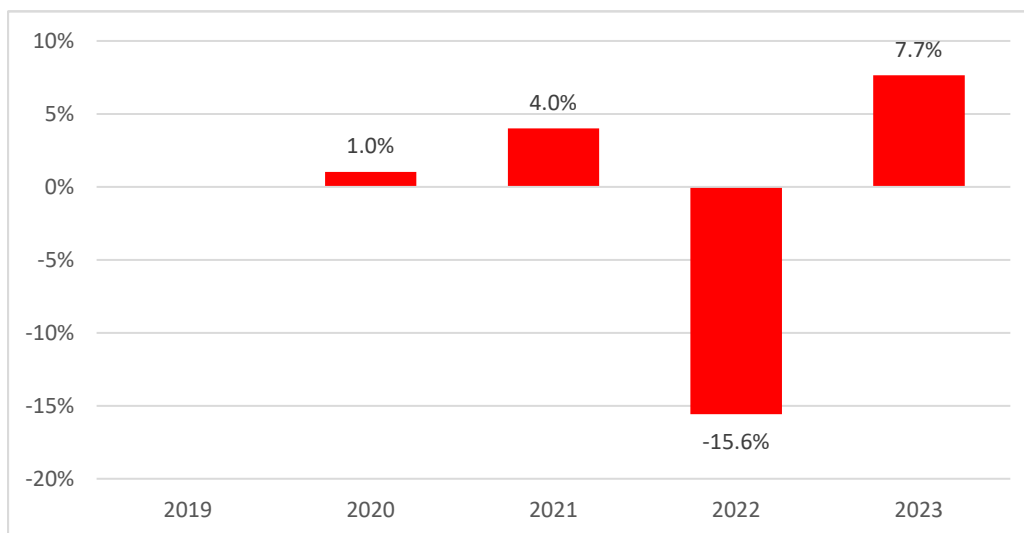
## Histórico de Desempenho

### Seguro Aberto Private Ações 2019 IX \*

**Produtor: Santander Totta Seguros, Companhia de Seguros de Vida S.A.**

*\* Produto de Investimento com base em seguros ligados a fundos de investimento*

Este gráfico mostra o desempenho do fundo sob a forma de perda ou ganho percentual anual durante os últimos 4 anos.



O desempenho passado não é indicativo do desempenho futuro. Os mercados poderão evoluir de forma muito diferente no futuro.

Esta informação pode ajudá-lo a avaliar a forma como o fundo tem sido gerido no passado.

O desempenho é apresentado após dedução dos custos recorrentes. Todos os encargos de entrada ou saída estão excluídos do cálculo.

O fundo foi criado em junho/2019.



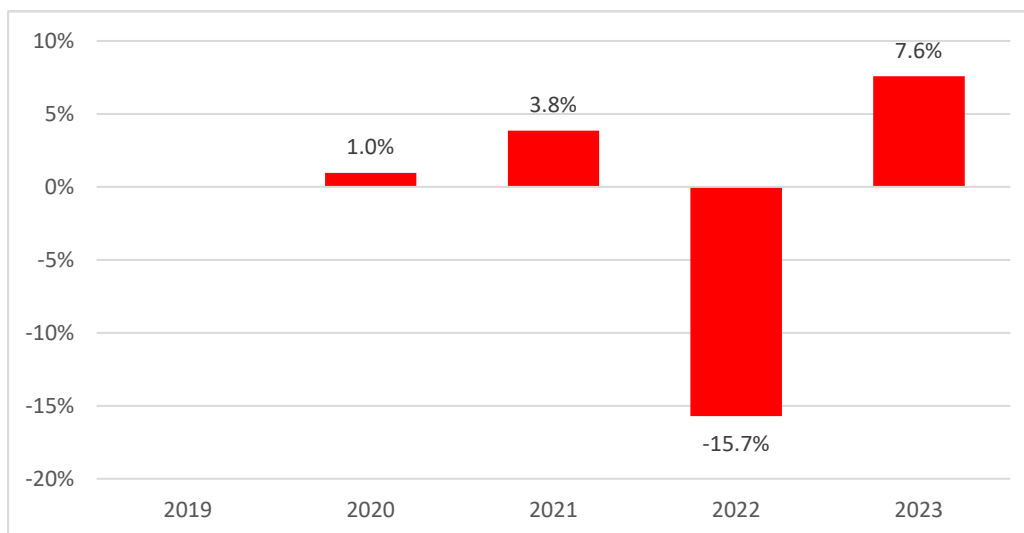
## Histórico de Desempenho

### Seguro Aberto Private Ações 2019 XI \*

**Produtor: Santander Totta Seguros, Companhia de Seguros de Vida S.A.**

*\* Produto de Investimento com base em seguros ligados a fundos de investimento*

Este gráfico mostra o desempenho do fundo sob a forma de perda ou ganho percentual anual durante os últimos 4 anos.



O desempenho passado não é indicativo do desempenho futuro. Os mercados poderão evoluir de forma muito diferente no futuro.

Esta informação pode ajudá-lo a avaliar a forma como o fundo tem sido gerido no passado.

O desempenho é apresentado após dedução dos custos recorrentes. Todos os encargos de entrada ou saída estão excluídos do cálculo.

O fundo foi criado em junho/2019.

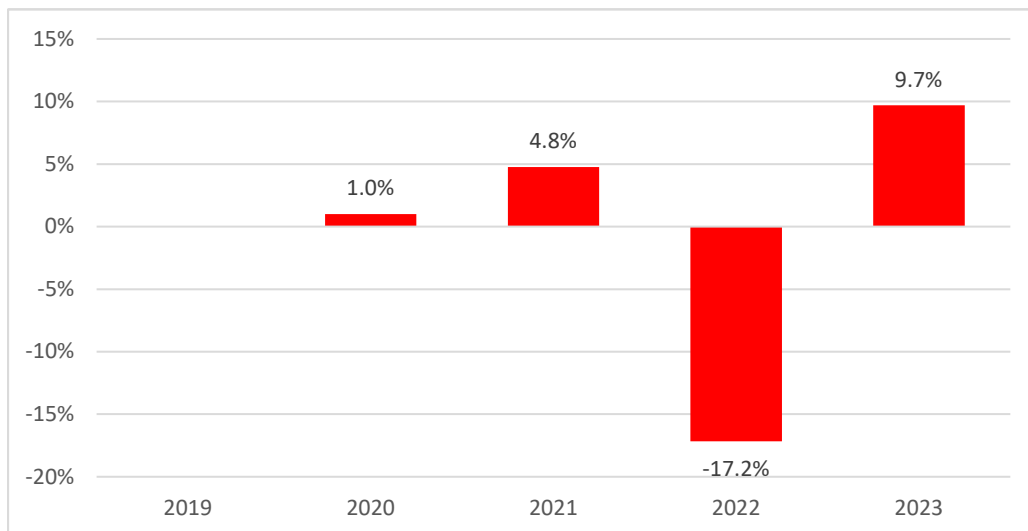
## Histórico de Desempenho

### Seguro Aberto Private Ações 2019 XII \*

Produtor: Santander Totta Seguros, Companhia de Seguros de Vida S.A.

\* Produto de Investimento com base em seguros ligados a fundos de investimento

Este gráfico mostra o desempenho do fundo sob a forma de perda ou ganho percentual anual durante os últimos 4 anos.



O desempenho passado não é indicativo do desempenho futuro. Os mercados poderão evoluir de forma muito diferente no futuro.

Esta informação pode ajudá-lo a avaliar a forma como o fundo tem sido gerido no passado.

O desempenho é apresentado após dedução dos custos recorrentes. Todos os encargos de entrada ou saída estão excluídos do cálculo.

O fundo foi criado em julho/2019.

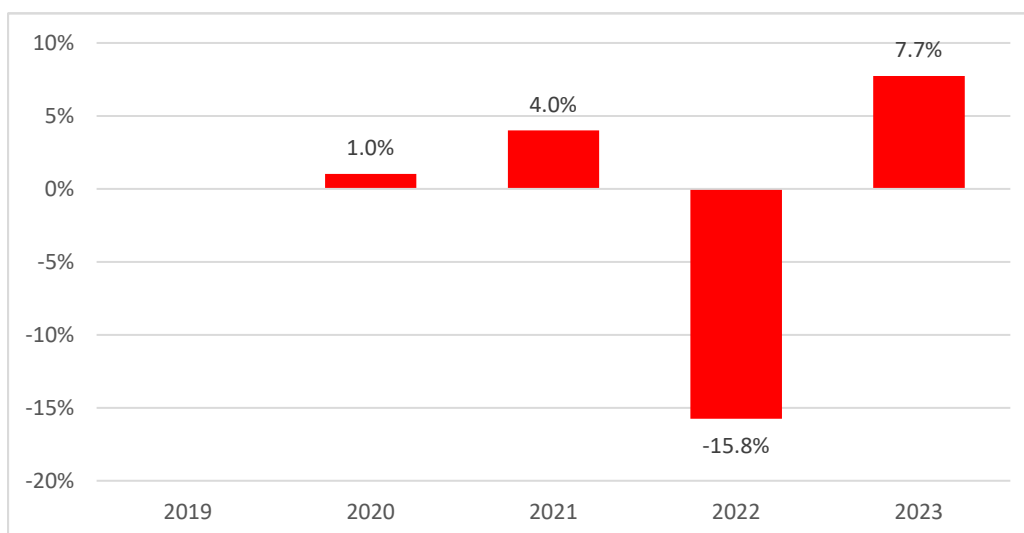
## Histórico de Desempenho

### Seguro Aberto Private Ações 2019 XIII \*

Produtor: Santander Totta Seguros, Companhia de Seguros de Vida S.A.

\* Produto de Investimento com base em seguros ligados a fundos de investimento

Este gráfico mostra o desempenho do fundo sob a forma de perda ou ganho percentual anual durante os últimos 4 anos.



O desempenho passado não é indicativo do desempenho futuro. Os mercados poderão evoluir de forma muito diferente no futuro.

Esta informação pode ajudá-lo a avaliar a forma como o fundo tem sido gerido no passado.

O desempenho é apresentado após dedução dos custos recorrentes. Todos os encargos de entrada ou saída estão excluídos do cálculo.

O fundo foi criado em julho/2019.

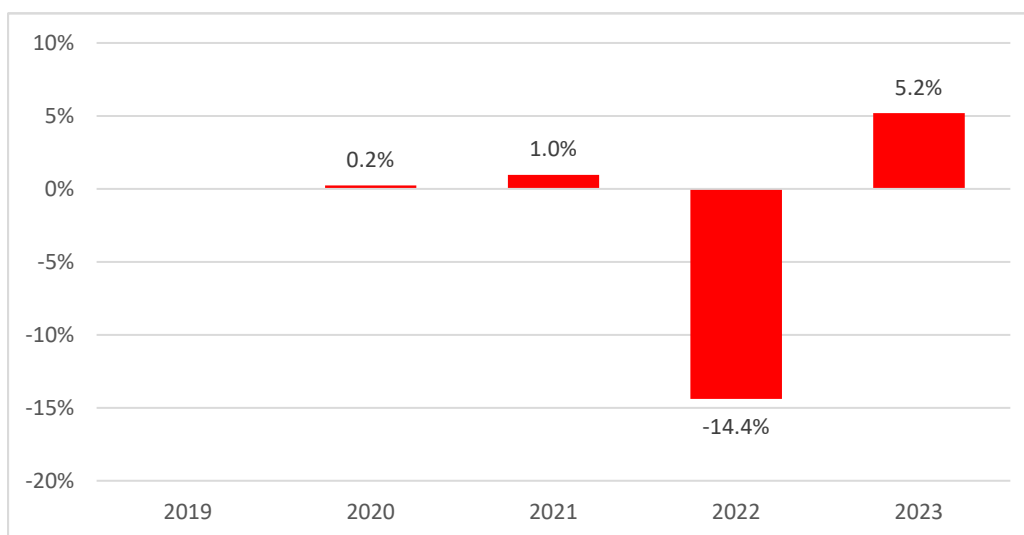
## Histórico de Desempenho

### Seguro Aberto Private Ações 2019 XV \*

**Produtor: Santander Totta Seguros, Companhia de Seguros de Vida S.A.**

*\* Produto de Investimento com base em seguros ligados a fundos de investimento*

Este gráfico mostra o desempenho do fundo sob a forma de perda ou ganho percentual anual durante os últimos 4 anos.



O desempenho passado não é indicativo do desempenho futuro. Os mercados poderão evoluir de forma muito diferente no futuro.

Esta informação pode ajudá-lo a avaliar a forma como o fundo tem sido gerido no passado.

O desempenho é apresentado após dedução dos custos recorrentes. Todos os encargos de entrada ou saída estão excluídos do cálculo.

O fundo foi criado em junho/2019.

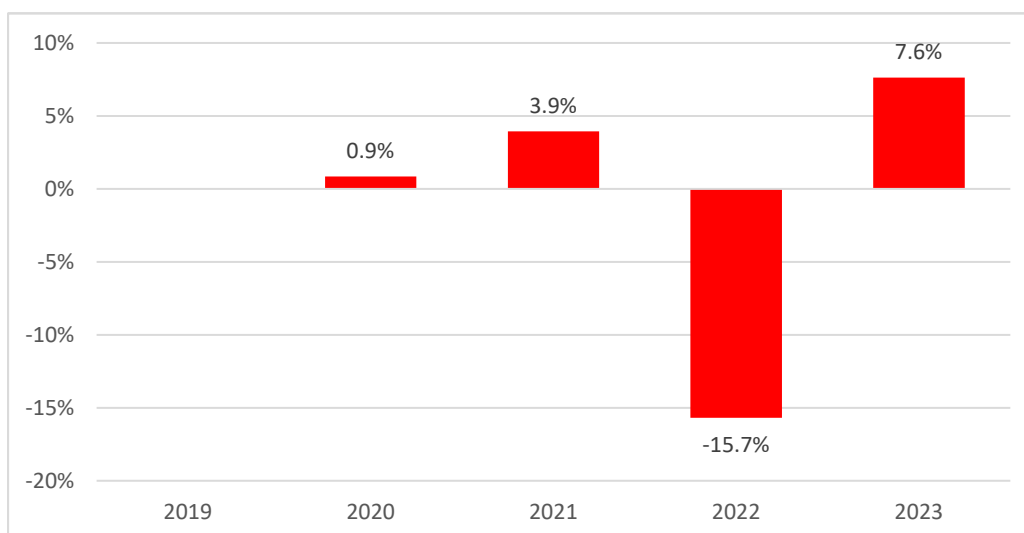
## Histórico de Desempenho

### Seguro Aberto Private Ações 2019 XVI \*

Produtor: Santander Totta Seguros, Companhia de Seguros de Vida S.A.

\* Produto de Investimento com base em seguros ligados a fundos de investimento

Este gráfico mostra o desempenho do fundo sob a forma de perda ou ganho percentual anual durante os últimos 4 anos.



O desempenho passado não é indicativo do desempenho futuro. Os mercados poderão evoluir de forma muito diferente no futuro.

Esta informação pode ajudá-lo a avaliar a forma como o fundo tem sido gerido no passado.

O desempenho é apresentado após dedução dos custos recorrentes. Todos os encargos de entrada ou saída estão excluídos do cálculo.

O fundo foi criado em agosto/2019.

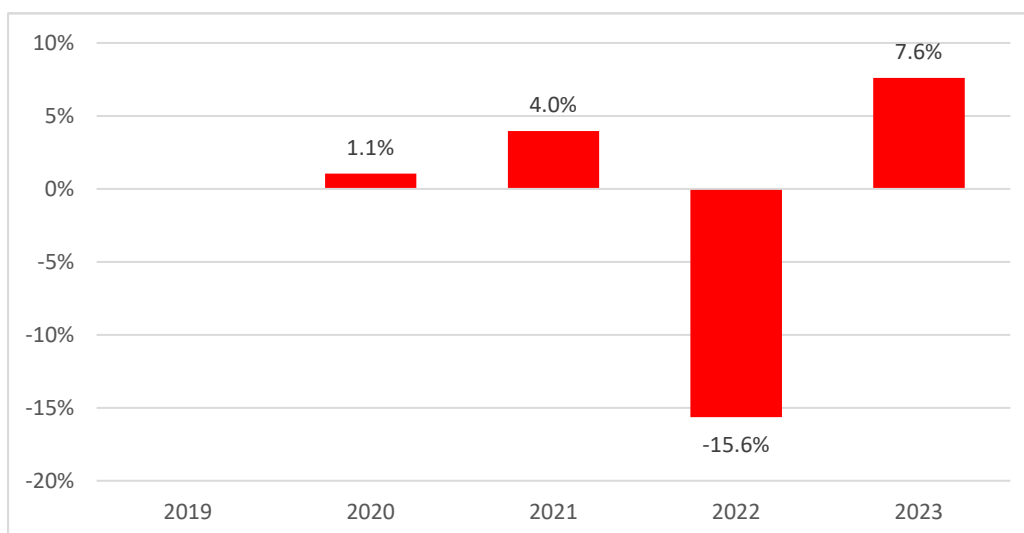
## Histórico de Desempenho

### Seguro Aberto Private Ações 2019 XVIII \*

Produtor: Santander Totta Seguros, Companhia de Seguros de Vida S.A.

\* Produto de Investimento com base em seguros ligados a fundos de investimento

Este gráfico mostra o desempenho do fundo sob a forma de perda ou ganho percentual anual durante os últimos 4 anos.



O desempenho passado não é indicativo do desempenho futuro. Os mercados poderão evoluir de forma muito diferente no futuro.

Esta informação pode ajudá-lo a avaliar a forma como o fundo tem sido gerido no passado.

O desempenho é apresentado após dedução dos custos recorrentes. Todos os encargos de entrada ou saída estão excluídos do cálculo.

O fundo foi criado em setembro/2019.

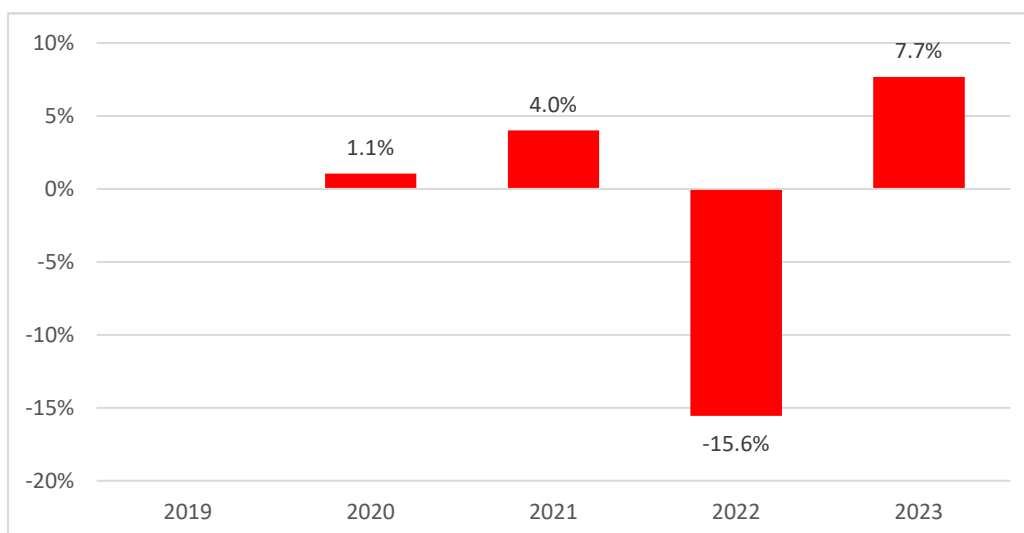
## Histórico de Desempenho

### Seguro Aberto Private Ações 2019 XIX \*

Produtor: Santander Totta Seguros, Companhia de Seguros de Vida S.A.

\* Produto de Investimento com base em seguros ligados a fundos de investimento

Este gráfico mostra o desempenho do fundo sob a forma de perda ou ganho percentual anual durante os últimos 4 anos.



O desempenho passado não é indicativo do desempenho futuro. Os mercados poderão evoluir de forma muito diferente no futuro.

Esta informação pode ajudá-lo a avaliar a forma como o fundo tem sido gerido no passado.

O desempenho é apresentado após dedução dos custos recorrentes. Todos os encargos de entrada ou saída estão excluídos do cálculo.

O fundo foi criado em outubro/2019.

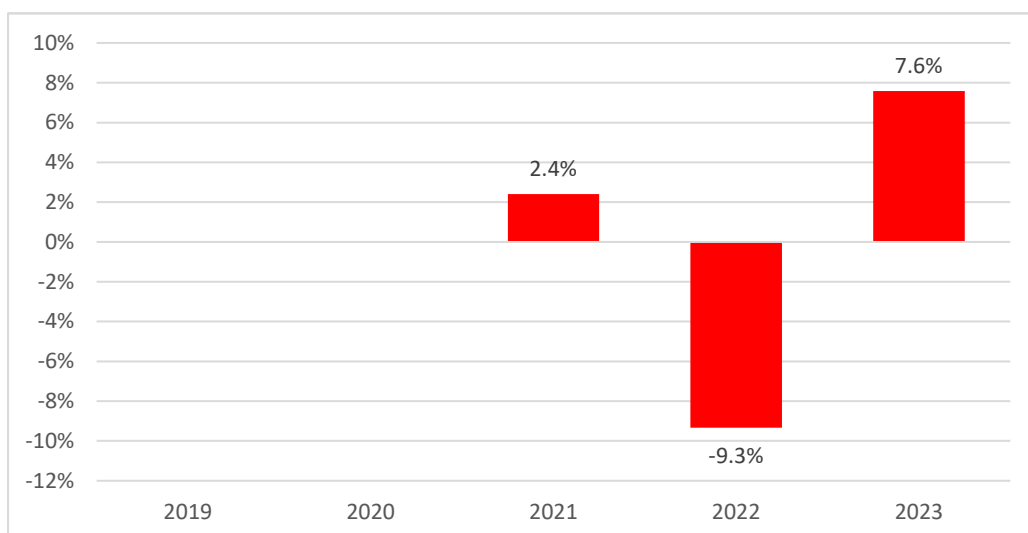
## Histórico de Desempenho

### Seguro Aberto Private Ações 2020 VI \*

Produtor: Santander Totta Seguros, Companhia de Seguros de Vida S.A.

\* Produto de Investimento com base em seguros ligados a fundos de investimento

Este gráfico mostra o desempenho do fundo sob a forma de perda ou ganho percentual anual durante os últimos 3 anos.



O desempenho passado não é indicativo do desempenho futuro. Os mercados poderão evoluir de forma muito diferente no futuro.

Esta informação pode ajudá-lo a avaliar a forma como o fundo tem sido gerido no passado.

O desempenho é apresentado após dedução dos custos recorrentes. Todos os encargos de entrada ou saída estão excluídos do cálculo.

O fundo foi criado em julho/2020.



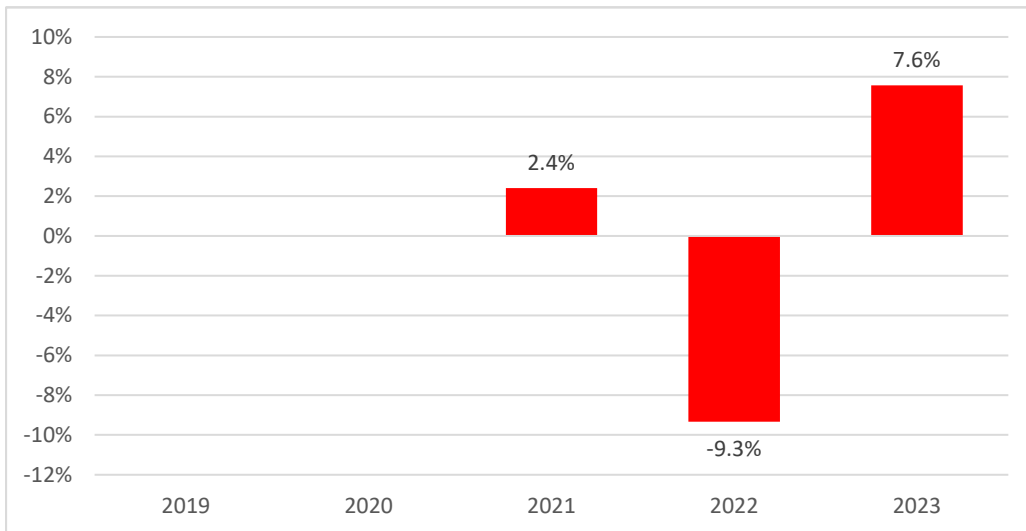
## Histórico de Desempenho

### Seguro Aberto Private Ações 2020 VII \*

**Produtor: Santander Totta Seguros, Companhia de Seguros de Vida S.A.**

*\* Produto de Investimento com base em seguros ligados a fundos de investimento*

Este gráfico mostra o desempenho do fundo sob a forma de perda ou ganho percentual anual durante os últimos 3 anos.



O desempenho passado não é indicativo do desempenho futuro. Os mercados poderão evoluir de forma muito diferente no futuro.

Esta informação pode ajudá-lo a avaliar a forma como o fundo tem sido gerido no passado.

O desempenho é apresentado após dedução dos custos recorrentes. Todos os encargos de entrada ou saída estão excluídos do cálculo.

O fundo foi criado em julho/2020.

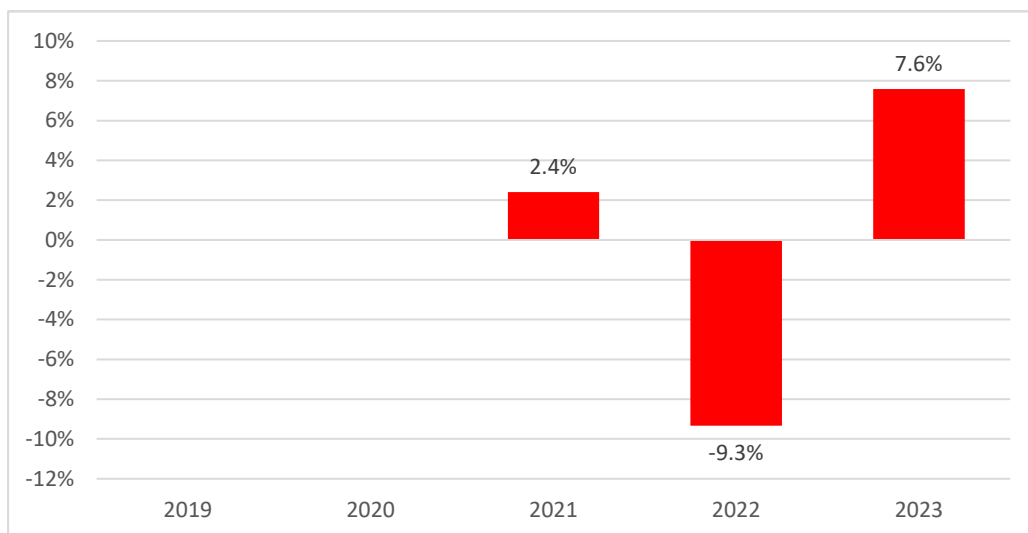
## Histórico de Desempenho

### Seguro Aberto Private Ações 2020 VIII \*

Produtor: Santander Totta Seguros, Companhia de Seguros de Vida S.A.

\* Produto de Investimento com base em seguros ligados a fundos de investimento

Este gráfico mostra o desempenho do fundo sob a forma de perda ou ganho percentual anual durante os últimos 3 anos.



O desempenho passado não é indicativo do desempenho futuro. Os mercados poderão evoluir de forma muito diferente no futuro.

Esta informação pode ajudá-lo a avaliar a forma como o fundo tem sido gerido no passado.

O desempenho é apresentado após dedução dos custos recorrentes. Todos os encargos de entrada ou saída estão excluídos do cálculo.

O fundo foi criado em julho/2020.

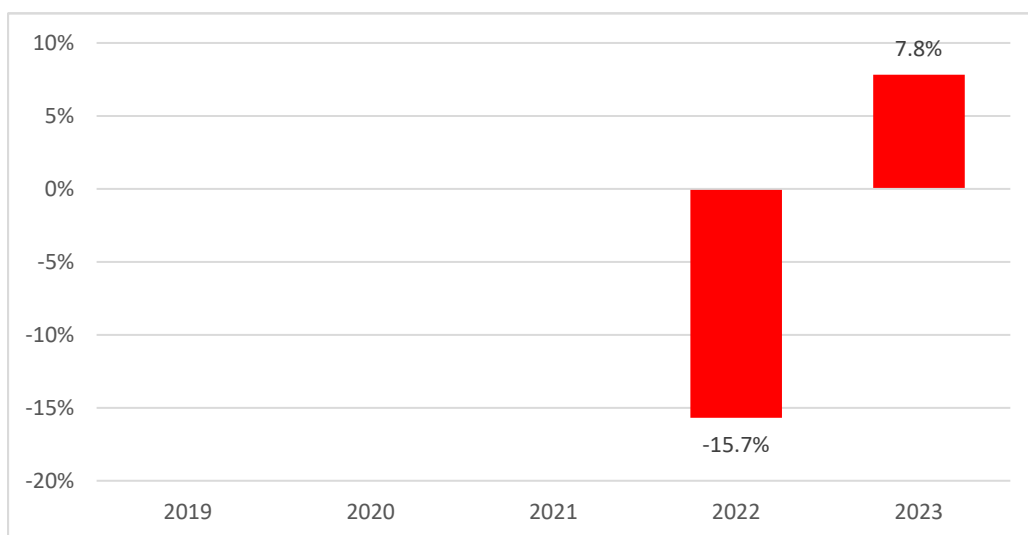
## Histórico de Desempenho

### Seguro Aberto Private Ações 2021 I \*

**Produtor: Santander Totta Seguros, Companhia de Seguros de Vida S.A.**

*\* Produto de Investimento com base em seguros ligados a fundos de investimento*

Este gráfico mostra o desempenho do fundo sob a forma de perda ou ganho percentual anual durante os últimos 2 anos.



O desempenho passado não é indicativo do desempenho futuro. Os mercados poderão evoluir de forma muito diferente no futuro.

Esta informação pode ajudá-lo a avaliar a forma como o fundo tem sido gerido no passado.

O desempenho é apresentado após dedução dos custos recorrentes. Todos os encargos de entrada ou saída estão excluídos do cálculo.

O fundo foi criado em novembro/2021.

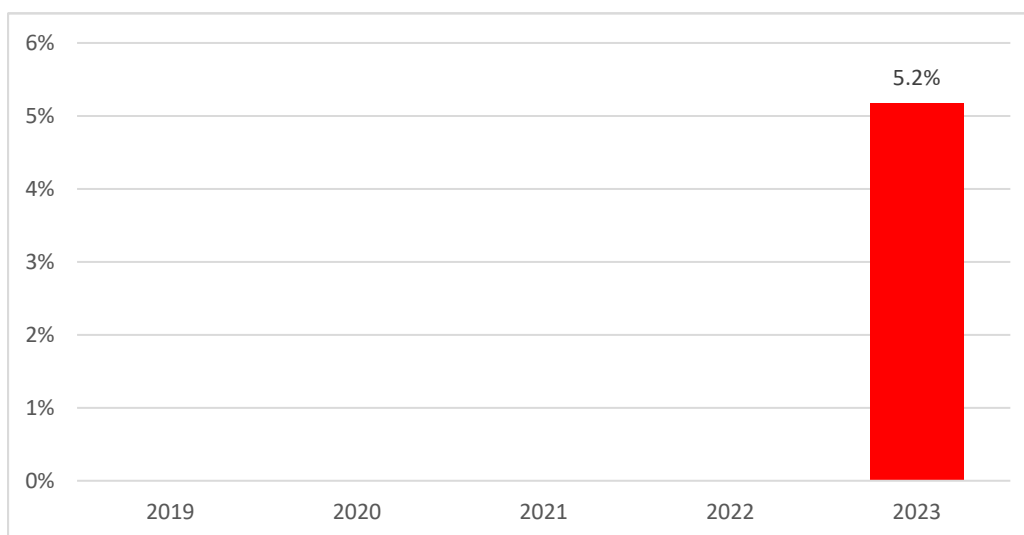
## Histórico de Desempenho

### Seguro Aberto Private Ações 2021 II \*

**Produtor: Santander Totta Seguros, Companhia de Seguros de Vida S.A.**

*\* Produto de Investimento com base em seguros ligados a fundos de investimento*

Este gráfico mostra o desempenho do fundo sob a forma de perda ou ganho percentual anual durante o último ano.



O desempenho passado não é indicativo do desempenho futuro. Os mercados poderão evoluir de forma muito diferente no futuro.

Esta informação pode ajudá-lo a avaliar a forma como o fundo tem sido gerido no passado.

O desempenho é apresentado após dedução dos custos recorrentes. Todos os encargos de entrada ou saída estão excluídos do cálculo.

O fundo foi criado em janeiro/2022.

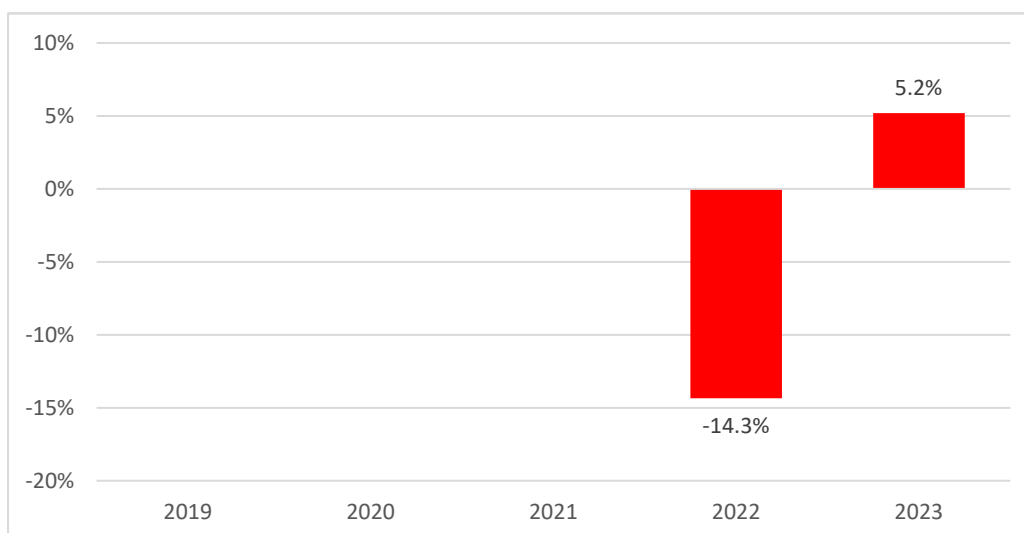
## Histórico de Desempenho

### Seguro Aberto Private Ações 2021 III \*

**Produtor: Santander Totta Seguros, Companhia de Seguros de Vida S.A.**

*\* Produto de Investimento com base em seguros ligados a fundos de investimento*

Este gráfico mostra o desempenho do fundo sob a forma de perda ou ganho percentual anual durante os últimos 2 anos.



O desempenho passado não é indicativo do desempenho futuro. Os mercados poderão evoluir de forma muito diferente no futuro.

Esta informação pode ajudá-lo a avaliar a forma como o fundo tem sido gerido no passado.

O desempenho é apresentado após dedução dos custos recorrentes. Todos os encargos de entrada ou saída estão excluídos do cálculo.

O fundo foi criado em janeiro/2021.

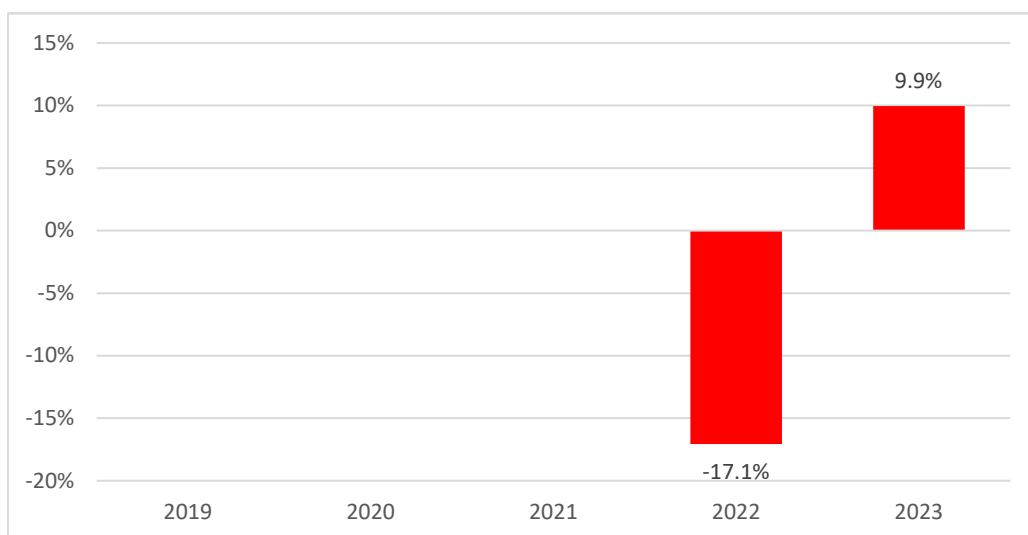
## Histórico de Desempenho

### Seguro Aberto Private Ações 2021 V \*

**Produtor: Santander Totta Seguros, Companhia de Seguros de Vida S.A.**

*\* Produto de Investimento com base em seguros ligados a fundos de investimento*

Este gráfico mostra o desempenho do fundo sob a forma de perda ou ganho percentual anual durante os últimos 2 anos.



O desempenho passado não é indicativo do desempenho futuro. Os mercados poderão evoluir de forma muito diferente no futuro.

Esta informação pode ajudá-lo a avaliar a forma como o fundo tem sido gerido no passado.

O desempenho é apresentado após dedução dos custos recorrentes. Todos os encargos de entrada ou saída estão excluídos do cálculo.

O fundo foi criado em março/2021.

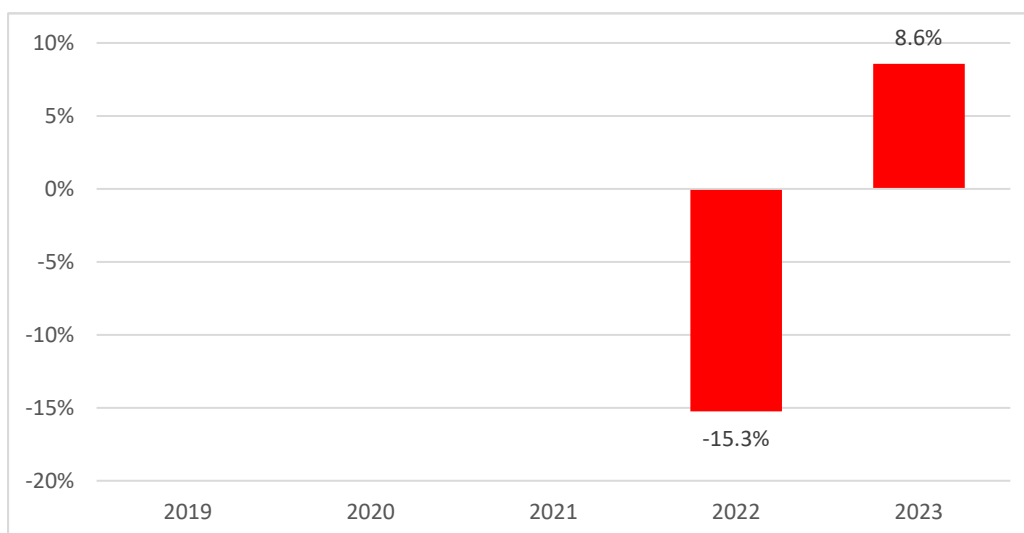
## Histórico de Desempenho

### Seguro Aberto Private Ações 2021 VI \*

**Produtor: Santander Totta Seguros, Companhia de Seguros de Vida S.A.**

*\* Produto de Investimento com base em seguros ligados a fundos de investimento*

Este gráfico mostra o desempenho do fundo sob a forma de perda ou ganho percentual anual durante os últimos 2 anos.



O desempenho passado não é indicativo do desempenho futuro. Os mercados poderão evoluir de forma muito diferente no futuro.

Esta informação pode ajudá-lo a avaliar a forma como o fundo tem sido gerido no passado.

O desempenho é apresentado após dedução dos custos recorrentes. Todos os encargos de entrada ou saída estão excluídos do cálculo.

O fundo foi criado em maio/2021.

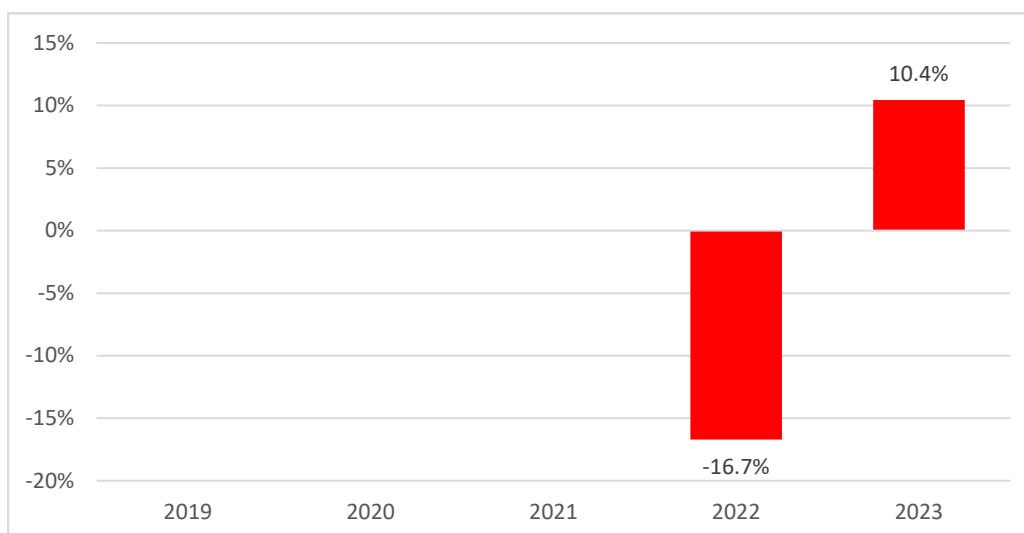
## Histórico de Desempenho

### Seguro Aberto Private Ações 2021 IX \*

**Produtor: Santander Totta Seguros, Companhia de Seguros de Vida S.A.**

*\* Produto de Investimento com base em seguros ligados a fundos de investimento*

Este gráfico mostra o desempenho do fundo sob a forma de perda ou ganho percentual anual durante os últimos 2 anos.



O desempenho passado não é indicativo do desempenho futuro. Os mercados poderão evoluir de forma muito diferente no futuro.

Esta informação pode ajudá-lo a avaliar a forma como o fundo tem sido gerido no passado.

O desempenho é apresentado após dedução dos custos recorrentes. Todos os encargos de entrada ou saída estão excluídos do cálculo.

O fundo foi criado em outubro/2021.



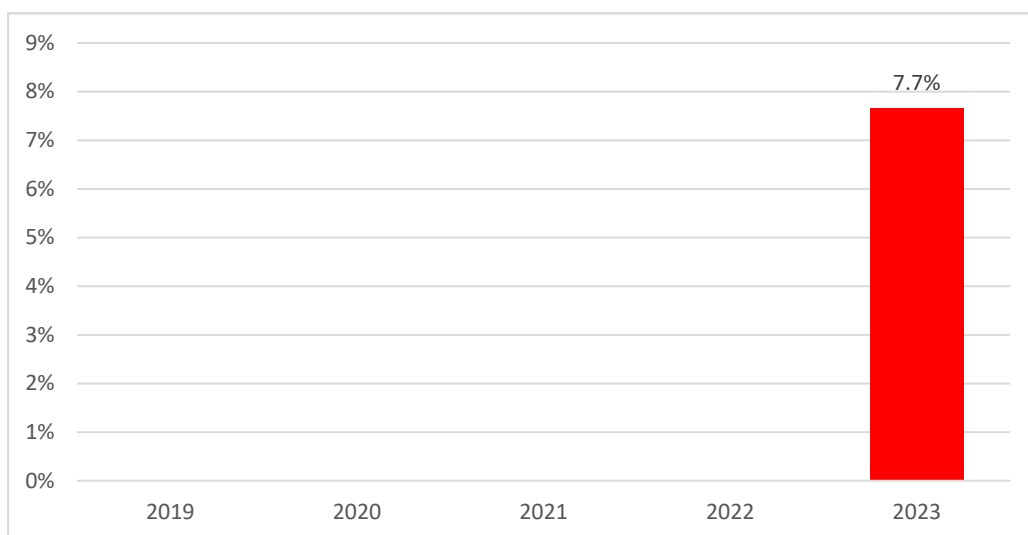
## Histórico de Desempenho

### Seguro Aberto Private Ações 2022 I \*

**Produtor: Santander Totta Seguros, Companhia de Seguros de Vida S.A.**

*\* Produto de Investimento com base em seguros ligados a fundos de investimento*

Este gráfico mostra o desempenho do fundo sob a forma de perda ou ganho percentual anual durante o último ano.



O desempenho passado não é indicativo do desempenho futuro. Os mercados poderão evoluir de forma muito diferente no futuro.

Esta informação pode ajudá-lo a avaliar a forma como o fundo tem sido gerido no passado.

O desempenho é apresentado após dedução dos custos recorrentes. Todos os encargos de entrada ou saída estão excluídos do cálculo.

O fundo foi criado em janeiro/2022.

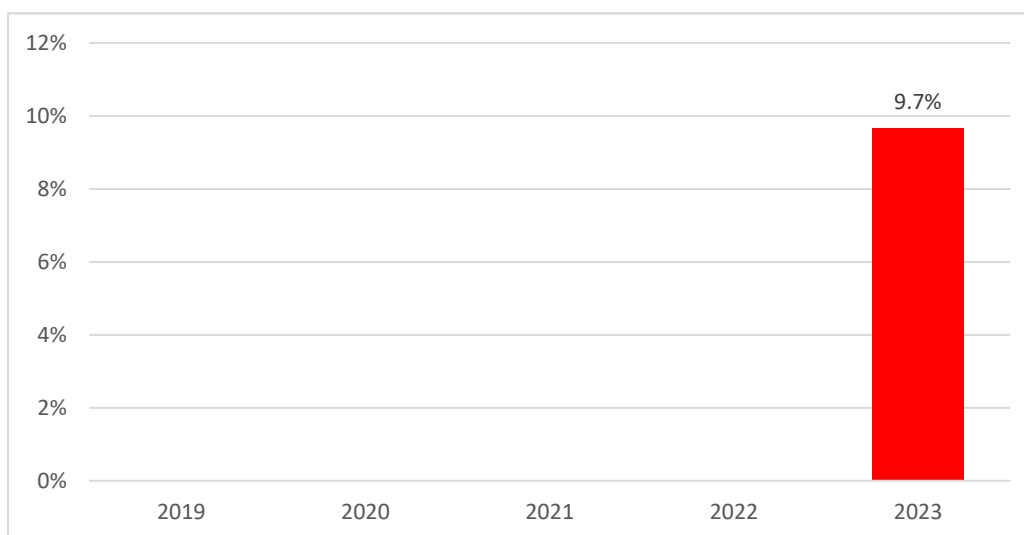
## Histórico de Desempenho

### Seguro Aberto Private Ações 2022 II \*

**Produtor: Santander Totta Seguros, Companhia de Seguros de Vida S.A.**

*\* Produto de Investimento com base em seguros ligados a fundos de investimento*

Este gráfico mostra o desempenho do fundo sob a forma de perda ou ganho percentual anual durante o último ano.



O desempenho passado não é indicativo do desempenho futuro. Os mercados poderão evoluir de forma muito diferente no futuro.

Esta informação pode ajudá-lo a avaliar a forma como o fundo tem sido gerido no passado.

O desempenho é apresentado após dedução dos custos recorrentes. Todos os encargos de entrada ou saída estão excluídos do cálculo.

O fundo foi criado em janeiro/2022.

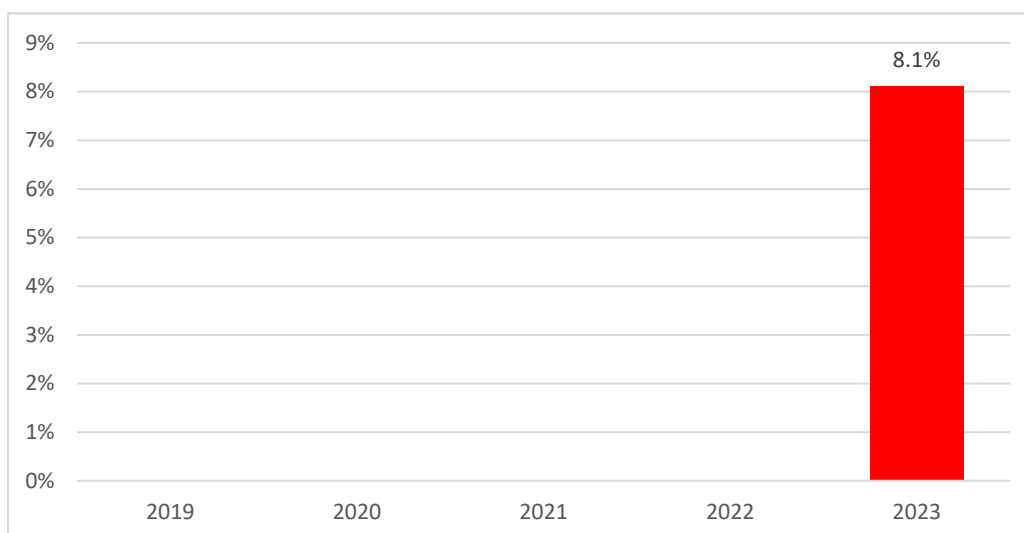
## Histórico de Desempenho

### Seguro Aberto Private Ações 2022 V \*

**Produtor: Santander Totta Seguros, Companhia de Seguros de Vida S.A.**

*\* Produto de Investimento com base em seguros ligados a fundos de investimento*

Este gráfico mostra o desempenho do fundo sob a forma de perda ou ganho percentual anual durante o último ano.



O desempenho passado não é indicativo do desempenho futuro. Os mercados poderão evoluir de forma muito diferente no futuro.

Esta informação pode ajudá-lo a avaliar a forma como o fundo tem sido gerido no passado.

O desempenho é apresentado após dedução dos custos recorrentes. Todos os encargos de entrada ou saída estão excluídos do cálculo.

O fundo foi criado em janeiro/2022.

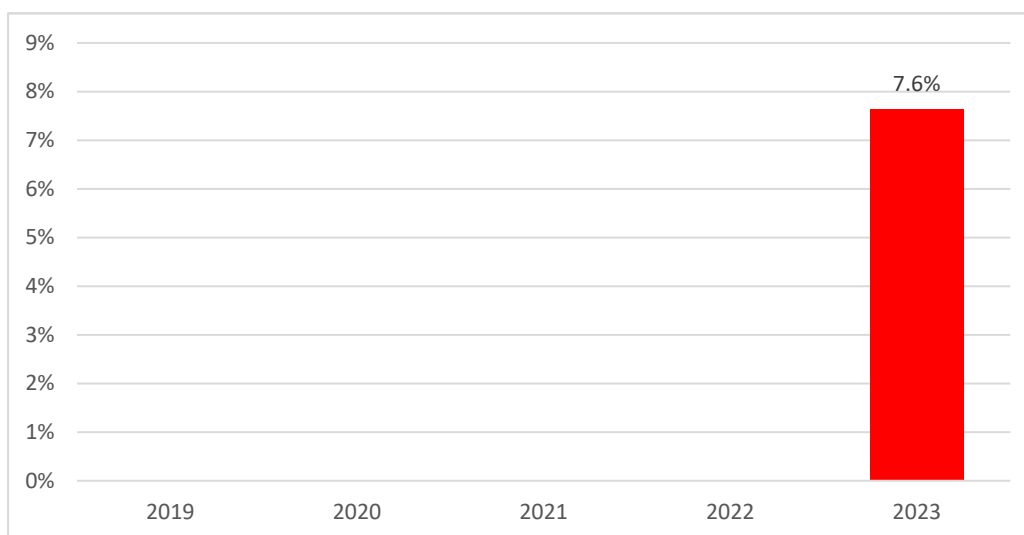
## Histórico de Desempenho

### Seguro Aberto Private Ações 2022 VI \*

**Produtor: Santander Totta Seguros, Companhia de Seguros de Vida S.A.**

*\* Produto de Investimento com base em seguros ligados a fundos de investimento*

Este gráfico mostra o desempenho do fundo sob a forma de perda ou ganho percentual anual durante o último ano.



O desempenho passado não é indicativo do desempenho futuro. Os mercados poderão evoluir de forma muito diferente no futuro.

Esta informação pode ajudá-lo a avaliar a forma como o fundo tem sido gerido no passado.

O desempenho é apresentado após dedução dos custos recorrentes. Todos os encargos de entrada ou saída estão excluídos do cálculo.

O fundo foi criado em maio/2022.

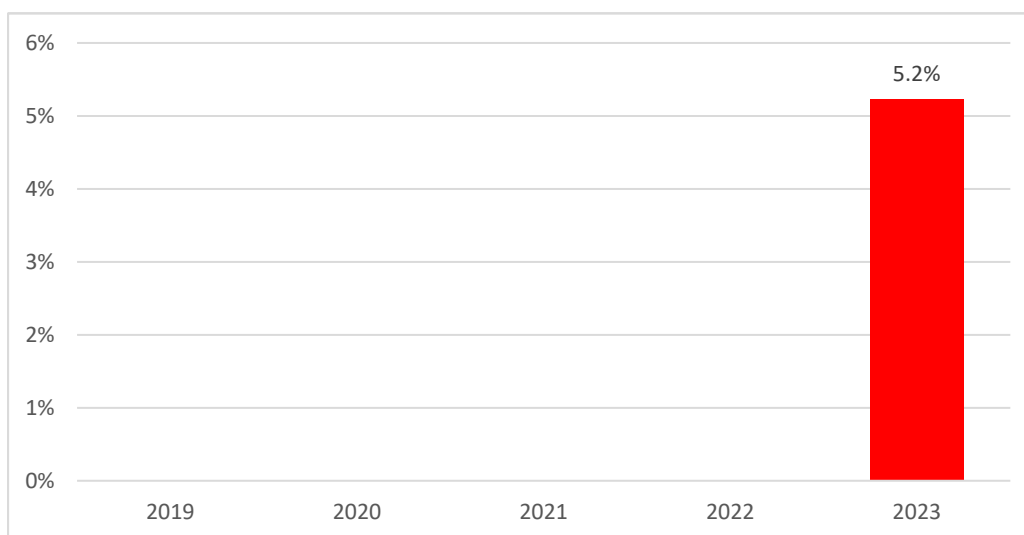
## Histórico de Desempenho

### Seguro Aberto Private Ações 2022 VII \*

**Produtor: Santander Totta Seguros, Companhia de Seguros de Vida S.A.**

*\* Produto de Investimento com base em seguros ligados a fundos de investimento*

Este gráfico mostra o desempenho do fundo sob a forma de perda ou ganho percentual anual durante o último ano.



O desempenho passado não é indicativo do desempenho futuro. Os mercados poderão evoluir de forma muito diferente no futuro.

Esta informação pode ajudá-lo a avaliar a forma como o fundo tem sido gerido no passado.

O desempenho é apresentado após dedução dos custos recorrentes. Todos os encargos de entrada ou saída estão excluídos do cálculo.

O fundo foi criado em junho/2022.

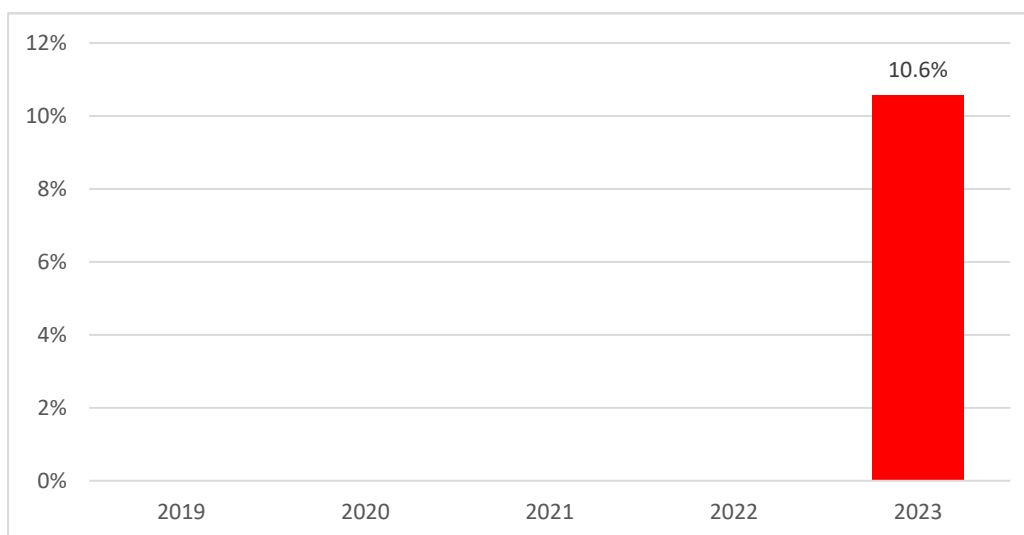
## Histórico de Desempenho

### Seguro Aberto Private Ações 2022 X \*

**Produtor: Santander Totta Seguros, Companhia de Seguros de Vida S.A.**

*\* Produto de Investimento com base em seguros ligados a fundos de investimento*

Este gráfico mostra o desempenho do fundo sob a forma de perda ou ganho percentual anual durante o último ano.



O desempenho passado não é indicativo do desempenho futuro. Os mercados poderão evoluir de forma muito diferente no futuro.

Esta informação pode ajudá-lo a avaliar a forma como o fundo tem sido gerido no passado.

O desempenho é apresentado após dedução dos custos recorrentes. Todos os encargos de entrada ou saída estão excluídos do cálculo.

O fundo foi criado em agosto/2022.

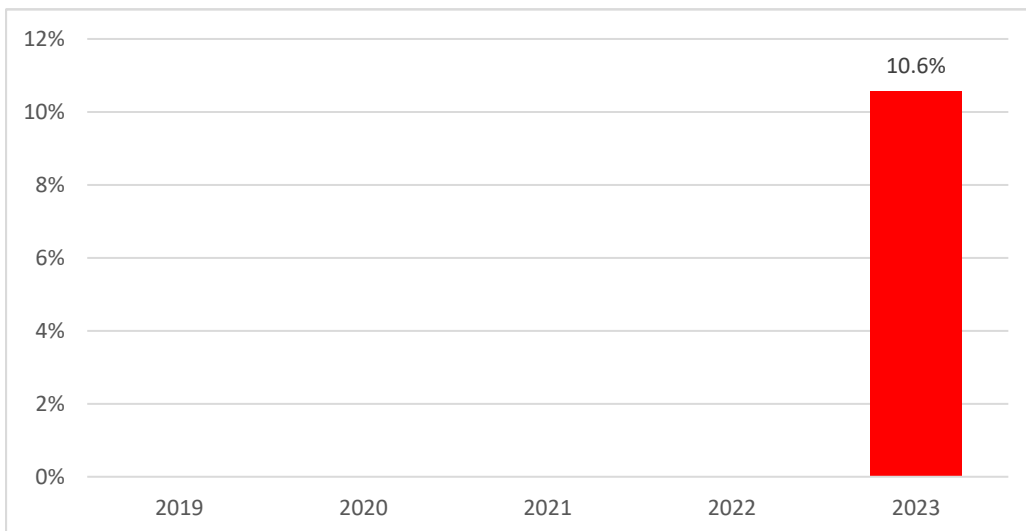
## Histórico de Desempenho

### Seguro Aberto Private Ações 2022 XI \*

**Produtor: Santander Totta Seguros, Companhia de Seguros de Vida S.A.**

*\* Produto de Investimento com base em seguros ligados a fundos de investimento*

Este gráfico mostra o desempenho do fundo sob a forma de perda ou ganho percentual anual durante o último ano.



O desempenho passado não é indicativo do desempenho futuro. Os mercados poderão evoluir de forma muito diferente no futuro.

Esta informação pode ajudá-lo a avaliar a forma como o fundo tem sido gerido no passado.

O desempenho é apresentado após dedução dos custos recorrentes. Todos os encargos de entrada ou saída estão excluídos do cálculo.

O fundo foi criado em agosto/2022.

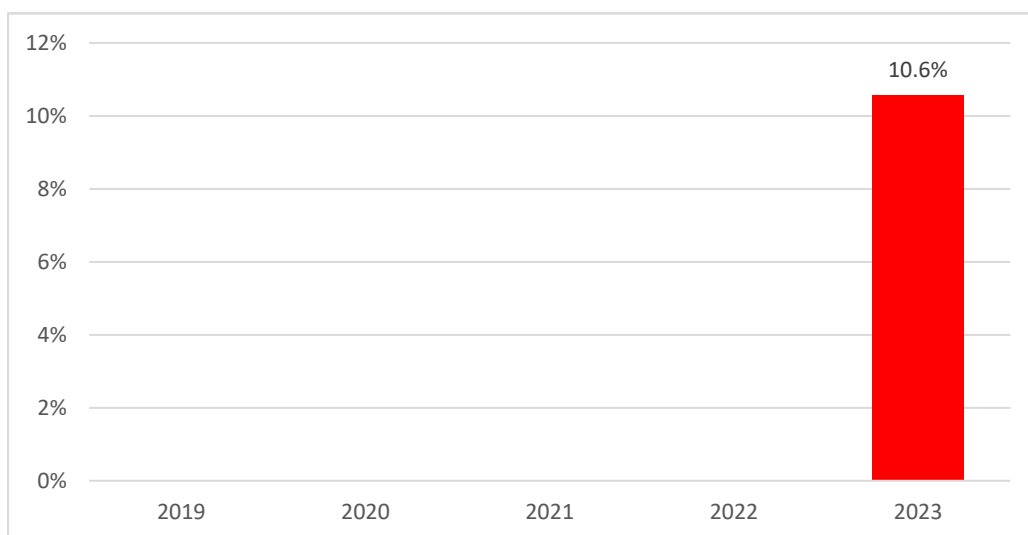
## Histórico de Desempenho

### Seguro Aberto Private Ações 2022 XII \*

**Produtor: Santander Totta Seguros, Companhia de Seguros de Vida S.A.**

*\* Produto de Investimento com base em seguros ligados a fundos de investimento*

Este gráfico mostra o desempenho do fundo sob a forma de perda ou ganho percentual anual durante o último ano.



O desempenho passado não é indicativo do desempenho futuro. Os mercados poderão evoluir de forma muito diferente no futuro.

Esta informação pode ajudá-lo a avaliar a forma como o fundo tem sido gerido no passado.

O desempenho é apresentado após dedução dos custos recorrentes. Todos os encargos de entrada ou saída estão excluídos do cálculo.

O fundo foi criado em agosto/2022.



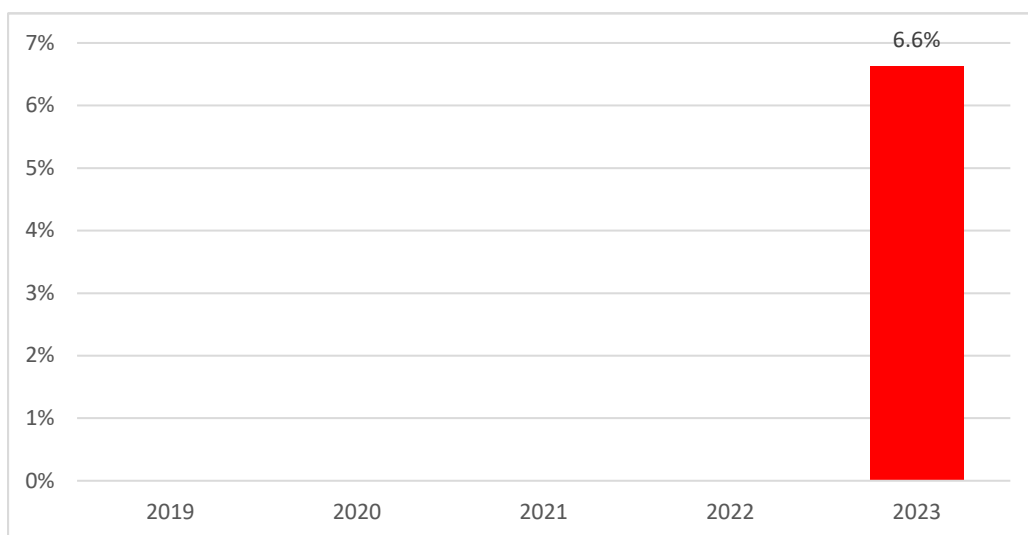
## Histórico de Desempenho

### Seguro Aberto Private Ações 2022 XIII \*

**Produtor: Santander Totta Seguros, Companhia de Seguros de Vida S.A.**

*\* Produto de Investimento com base em seguros ligados a fundos de investimento*

Este gráfico mostra o desempenho do fundo sob a forma de perda ou ganho percentual anual durante o último ano.



O desempenho passado não é indicativo do desempenho futuro. Os mercados poderão evoluir de forma muito diferente no futuro.

Esta informação pode ajudá-lo a avaliar a forma como o fundo tem sido gerido no passado.

O desempenho é apresentado após dedução dos custos recorrentes. Todos os encargos de entrada ou saída estão excluídos do cálculo.

O fundo foi criado em outubro/2022.

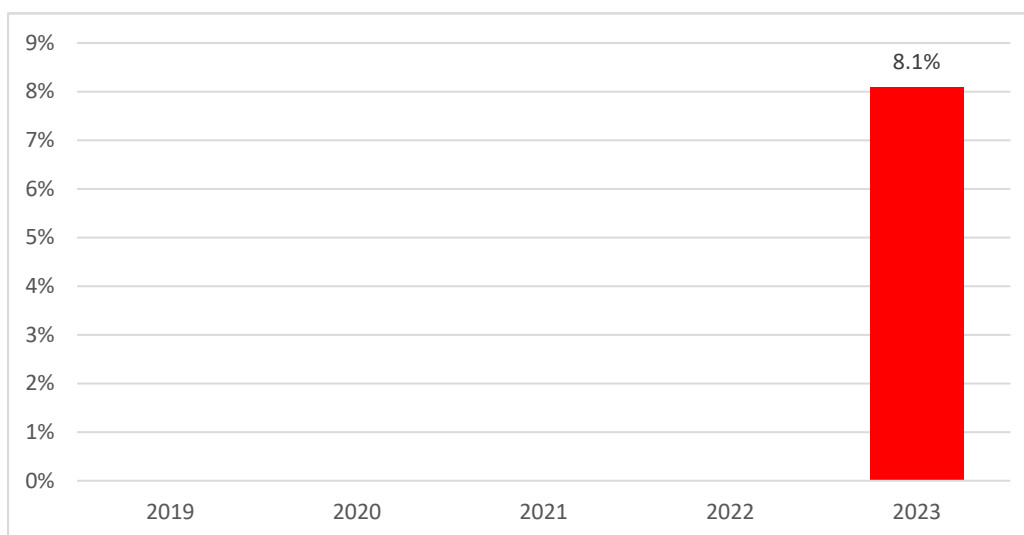
## Histórico de Desempenho

### Seguro Aberto Private Ações 2022 XIV \*

**Produtor: Santander Totta Seguros, Companhia de Seguros de Vida S.A.**

*\* Produto de Investimento com base em seguros ligados a fundos de investimento*

Este gráfico mostra o desempenho do fundo sob a forma de perda ou ganho percentual anual durante o último ano.



O desempenho passado não é indicativo do desempenho futuro. Os mercados poderão evoluir de forma muito diferente no futuro.

Esta informação pode ajudá-lo a avaliar a forma como o fundo tem sido gerido no passado.

O desempenho é apresentado após dedução dos custos recorrentes. Todos os encargos de entrada ou saída estão excluídos do cálculo.

O fundo foi criado em dezembro/2022.

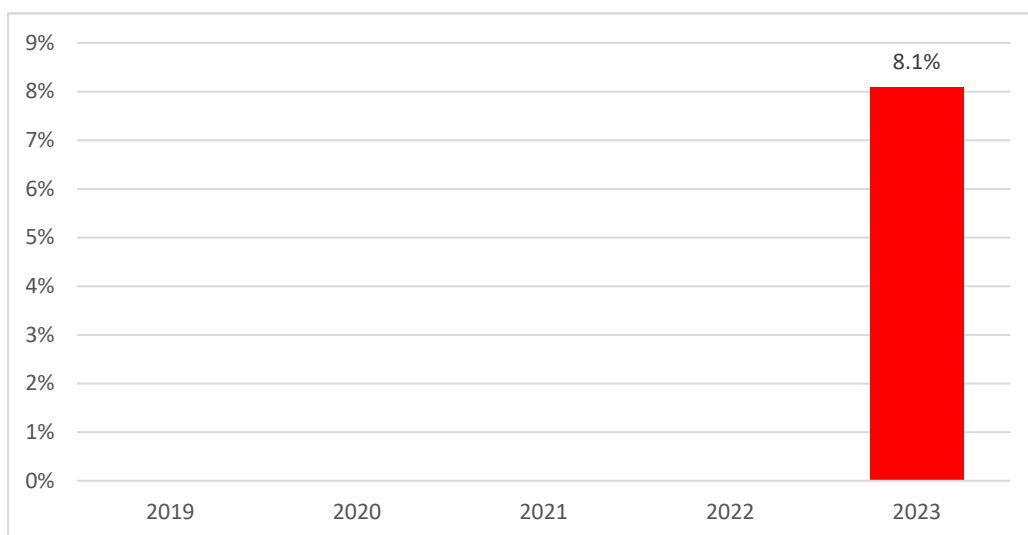
## Histórico de Desempenho

### Seguro Aberto Private Ações 2022 XV \*

**Produtor: Santander Totta Seguros, Companhia de Seguros de Vida S.A.**

*\* Produto de Investimento com base em seguros ligados a fundos de investimento*

Este gráfico mostra o desempenho do fundo sob a forma de perda ou ganho percentual anual durante o último ano.



O desempenho passado não é indicativo do desempenho futuro. Os mercados poderão evoluir de forma muito diferente no futuro.

Esta informação pode ajudá-lo a avaliar a forma como o fundo tem sido gerido no passado.

O desempenho é apresentado após dedução dos custos recorrentes. Todos os encargos de entrada ou saída estão excluídos do cálculo.

O fundo foi criado em dezembro/2022.